



# Diário Oficial do **MUNICÍPIO**

Prefeitura Municipal de Nilo Peçanha

1

Sexta-feira • 14 de Junho de 2019 • Ano • Nº 1653

Esta edição encontra-se no site: [www.nilopeçanha.ba.io.org.br](http://www.nilopeçanha.ba.io.org.br) em servidor certificado ICP-BRASIL

## Prefeitura Municipal de Nilo Peçanha publica:

- **Republicação - Relatório Resumido de Execução Orçamentária - 1º Bimestre 2019.**



### **Esse município tem Imprensa Oficial.**

A Lei exige que todo gestor publique seus atos no seu veículo oficial para que a população tenha acesso e sua gestão seja transparente e clara. A Imprensa Oficial criada através de Lei, cumpre esse papel.

### ***Imprensa Oficial do Município.***

Gestão Transparente e consciência limpa.

## Relatório Resumido da Execução Orçamentária



ESTADO DA BAHIA  
PREFEITURA MUNICIPAL DE NILO PEÇANHA  
Balço Orçamentário


RREO – Anexo I (LRF, Art. 52, inciso I, alíneas "a" e "b" do inciso II e §1º)

JANEIRO-FEVEREIRO/2019


R\$ 1,00

RECEITAS	PREVISÃO INICIAL	PREVISÃO ATUALIZADA (a)	RECEITAS REALIZADAS				SALDO A REALIZAR (a-c)
			Nº Rlimetro (b)	% (b/a)	Até o Rlimetro (c)	% (c/a)	
<b>RECEITAS (EXCETO INTRA-ORÇAMENTÁRIAS) (I)</b>	<b>38.109.599,00</b>	<b>38.109.599,00</b>	<b>6.333.723,86</b>	<b>16,62</b>	<b>6.333.723,86</b>	<b>16,62</b>	<b>31.775.875,14</b>
<b>Receitas Correntes</b>	<b>35.699.599,00</b>	<b>35.699.599,00</b>	<b>6.333.723,86</b>	<b>17,74</b>	<b>6.333.723,86</b>	<b>17,74</b>	<b>29.365.875,14</b>
<b>Impostos, Taxas e Contribuições de Melhoria</b>	<b>466.599,00</b>	<b>466.599,00</b>	<b>50.089,11</b>	<b>10,73</b>	<b>50.089,11</b>	<b>10,73</b>	<b>416.509,89</b>
Impostos	420.295,00	420.295,00	42.369,54	10,08	42.369,54	10,08	377.925,46
Taxas	46.304,00	46.304,00	7.719,57	16,67	7.719,57	16,67	38.584,43
<b>Contribuições</b>	<b>154.331,00</b>	<b>154.331,00</b>	<b>27.794,29</b>	<b>18,00</b>	<b>27.794,29</b>	<b>18,00</b>	<b>126.536,71</b>
Contribuição para o Custeio do Serviço de Iluminação Pública	154.331,00	154.331,00	27.794,29	18,00	27.794,29	18,00	126.536,71
<b>Receita Patrimonial</b>	<b>120.815,00</b>	<b>120.815,00</b>	<b>15.387,89</b>	<b>12,73</b>	<b>15.387,89</b>	<b>12,73</b>	<b>105.427,11</b>
Valores Mobiliários	120.815,00	120.815,00	15.387,89	12,73	15.387,89	12,73	105.427,11
<b>Receita de Serviços</b>	<b>36.000,00</b>	<b>36.000,00</b>	<b>0,00</b>	<b>0,00</b>	<b>0,00</b>	<b>0,00</b>	<b>36.000,00</b>
Serviços e Atividades Referentes à Saúde	36.000,00	36.000,00	0,00	0,00	0,00	0,00	36.000,00
<b>Transferências Correntes</b>	<b>34.919.854,00</b>	<b>34.919.854,00</b>	<b>6.240.452,57</b>	<b>17,87</b>	<b>6.240.452,57</b>	<b>17,87</b>	<b>28.679.401,43</b>
Transferências da União e de suas Entidades	20.515.939,00	20.515.939,00	4.006.681,75	19,52	4.006.681,75	19,52	16.509.257,25
Transferências dos Estados e do Distrito Federal e de suas Entidades	3.176.729,00	3.176.729,00	415.339,23	13,07	415.339,23	13,07	2.761.389,77
Transferências de Outras Instituições Públicas	10.127.186,00	10.127.186,00	1.744.581,59	17,22	1.744.581,59	17,22	8.382.604,41
Transferências de Pessoas Físicas	1.100.000,00	1.100.000,00	73.850,00	6,71	73.850,00	6,71	1.026.150,00
<b>Outras Receitas Correntes</b>	<b>2.000,00</b>	<b>2.000,00</b>	<b>0,00</b>	<b>0,00</b>	<b>0,00</b>	<b>0,00</b>	<b>2.000,00</b>
Demais Receitas Correntes	2.000,00	2.000,00	0,00	0,00	0,00	0,00	2.000,00
<b>Receitas de Capital</b>	<b>2.410.000,00</b>	<b>2.410.000,00</b>	<b>0,00</b>	<b>0,00</b>	<b>0,00</b>	<b>0,00</b>	<b>2.410.000,00</b>
<b>Transferências de Capital</b>	<b>2.410.000,00</b>	<b>2.410.000,00</b>	<b>0,00</b>	<b>0,00</b>	<b>0,00</b>	<b>0,00</b>	<b>2.410.000,00</b>
Transferências da União e de suas Entidades	2.410.000,00	2.410.000,00	0,00	0,00	0,00	0,00	2.410.000,00
<b>SUBTOTAL DAS RECEITAS (III) = (I + II)</b>	<b>38.109.599,00</b>	<b>38.109.599,00</b>	<b>6.333.723,86</b>	<b>16,62</b>	<b>6.333.723,86</b>	<b>16,62</b>	<b>31.775.875,14</b>
<b>OPERAÇÕES DE CRÉDITO / REFINANCIAMENTO (IV)</b>	-	-	-	-	-	-	0
Operações de Crédito Internas	-	-	-	-	-	0,00	0
Mobiliária	-	-	-	-	-	-	0
Contratual	-	-	-	-	-	-	0
Operações de Crédito Externas	-	-	-	-	-	0,00	0
Mobiliária	-	-	-	-	-	-	0
Contratual	-	-	-	-	-	-	0
<b>SUBTOTAL COM REFINANCIAMENTO (V) = (III + IV)</b>	<b>38.109.599,00</b>	<b>38.109.599,00</b>	<b>6.333.723,86</b>	<b>16,62</b>	<b>6.333.723,86</b>	<b>16,62</b>	<b>31.775.875,14</b>
<b>DÉFICIT (VI)</b>	-	-	-	-	-	-	0
<b>TOTAL (VII) = (V + VI)</b>	<b>38.109.599,00</b>	<b>38.109.599,00</b>	<b>6.333.723,86</b>	<b>16,62</b>	<b>6.333.723,86</b>	<b>16,62</b>	<b>31.775.875,14</b>
<b>SALDOS DE EXERCÍCIOS ANTERIORES (UTILIZADOS PARA CRÉDITOS ADICIONAIS)</b>	-	-	-	-	-	-	0
Superávit Financeiro	-	-	-	-	-	-	0
Reabertura de Créditos Adicionais	-	-	-	-	-	-	0

DESPESAS	DOTAÇÃO INICIAL (d)	DOTAÇÃO ATUALIZADA (e)	DESPESAS EMPENHADAS		SALDO A EMPENHAR (g) = (e-f)	DESPESAS LIQUIDADAS		SALDO A LIQUIDAR (i) = (e-h)	DESPESAS PAGAS ATÉ O BIMESTRE (j)	INSCRITAS RP NÃO PROCESSADOS (k)
			No Bimestre	Até o Bimestre (f)		No Bimestre	Até o Bimestre (h)			
DESPESAS (EXCETO INTRA-ORÇAMENTÁRIAS) (VIII)	38.109.599,00	38.109.599,00	24.623.651,24	24.623.651,24	13.485.947,76	5.743.822,53	5.743.822,53	32.365.776,47	5.599.472,77	
<b>DESPESAS CORRENTES</b>	<b>33.480.824,00</b>	<b>34.222.690,11</b>	<b>23.618.309,08</b>	<b>23.618.309,08</b>	<b>10.604.381,03</b>	<b>5.488.009,97</b>	<b>5.488.009,97</b>	<b>28.734.680,14</b>	<b>5.433.439,72</b>	
PESSOAL E ENCARGOS SOCIAIS	20.177.766,00	20.266.871,20	17.686.912,82	17.686.912,82	2.579.958,38	3.718.844,49	3.718.844,49	16.548.026,71	3.718.844,49	
JUROS E ENCARGOS DA DÍVIDA	10.000,00	10.000,00	0,00	0,00	10.000,00	0,00	0,00	10.000,00	0,00	
OUTRAS DESPESAS CORRENTES	13.293.058,00	13.945.818,91	5.931.396,26	5.931.396,26	8.014.422,65	1.769.165,48	1.769.165,48	12.176.653,43	1.714.595,23	
<b>DESPESAS DE CAPITAL</b>	<b>4.043.415,00</b>	<b>3.885.398,89</b>	<b>1.005.342,16</b>	<b>1.005.342,16</b>	<b>2.880.056,73</b>	<b>255.812,56</b>	<b>255.812,56</b>	<b>3.629.586,33</b>	<b>166.033,05</b>	
INVESTIMENTOS	3.542.415,00	3.373.398,89	494.700,91	494.700,91	2.878.697,98	155.930,02	155.930,02	3.217.468,87	66.150,51	
AMORTIZAÇÃO DA DÍVIDA	501.000,00	512.000,00	510.641,25	510.641,25	1.358,75	99.882,54	99.882,54	412.117,46	99.882,54	
<b>RESERVAS</b>	<b>585.360,00</b>	<b>1.510,00</b>	<b>0,00</b>	<b>0,00</b>	<b>1.510,00</b>	<b>0,00</b>	<b>0,00</b>	<b>1.510,00</b>	<b>0,00</b>	
RESERVAS	585.360,00	1.510,00	0,00	0,00	1.510,00	0,00	0,00	1.510,00	0,00	
<b>AMORTIZAÇÃO DA DÍV. / REFINANCIAMENTO (XI)</b>	<b>0,00</b>	<b>0,00</b>	<b>0,00</b>	<b>0,00</b>	<b>0,00</b>	<b>0,00</b>	<b>0,00</b>	<b>0,00</b>	<b>0,00</b>	
Amortização da Dívida Interna	0,00	0,00	0,00	0,00	0,00	0,00	0,00	0,00	0,00	
Dívida Mobiliária	0,00	0,00	0,00	0,00	0,00	0,00	0,00	0,00	0,00	
Outras Dívidas	0,00	0,00	0,00	0,00	0,00	0,00	0,00	0,00	0,00	
Amortização da Dívida Externa	0,00	0,00	0,00	0,00	0,00	0,00	0,00	0,00	0,00	
Dívida Mobiliária	0,00	0,00	0,00	0,00	0,00	0,00	0,00	0,00	0,00	
Outras Dívidas	0,00	0,00	0,00	0,00	0,00	0,00	0,00	0,00	0,00	
<b>DESPESAS (INTRA-ORÇAMENTÁRIAS) (IX)</b>	<b>-</b>	<b>-</b>	<b>-</b>	<b>-</b>	<b>-</b>	<b>-</b>	<b>-</b>	<b>-</b>	<b>-</b>	
<b>SUBTOTAL DAS DESPESAS (X) = (VIII + IX)</b>	<b>38.109.599,00</b>	<b>38.109.599,00</b>	<b>24.623.651,24</b>	<b>24.623.651,24</b>	<b>13.485.947,76</b>	<b>5.743.822,53</b>	<b>5.743.822,53</b>	<b>32.365.776,47</b>	<b>5.599.472,77</b>	
<b>SUBTOTAL C/ REFINANCIAMENTO (XII) = (X + XI)</b>	<b>38.109.599,00</b>	<b>38.109.599,00</b>	<b>24.623.651,24</b>	<b>24.623.651,24</b>	<b>13.485.947,76</b>	<b>5.743.822,53</b>	<b>5.743.822,53</b>	<b>32.365.776,47</b>	<b>5.599.472,77</b>	
SUPERÁVIT (XIII)							589.901,33	-	734.251,09	
<b>TOTAL (XIV) = (XII + XIII)</b>	<b>38.109.599,00</b>	<b>38.109.599,00</b>	<b>24.623.651,24</b>	<b>24.623.651,24</b>	<b>13.485.947,76</b>	<b>5.743.822,53</b>	<b>6.333.723,86</b>	<b>32.365.776,47</b>	<b>5.599.472,77</b>	
RESERVA DO RPPS										

  
CARLOS ANTONIO BONFIM DE AZEVEDO  
PREFEITO Mat.000001

IGOR PELLEGRINI ROCHA SOUZA  
SECRETÁRIO MUNICIPAL DA FAZENDA

  
THIAGO AUGUSTO SANTOS  
CONTADOR CRC-BA 041.963/O-7 Mat.041963



**ESTADO DA BAHIA**  
**PREFEITURA MUNICIPAL DE NILO PEÇANHA**  
Demonstrativo da Execução das despesas por Função/SubFunção

RREO – Anexo II (LRF, Art. 52, inciso II, alínea "c")

JANEIRO-FEVEREIRO/2019

R\$ 1,00

Função/SubFunção	DOTAÇÃO INICIAL	DOTAÇÃO ATUALIZADA (a)	DESPESAS EMPENHADAS			SALDO A EMPENHAR (c) = (a-b)	DESPESAS LIQUIDADAS			SALDO A LIQUIDAR (e) = (a-d)	INSCRITAS RP NÃO PROCESSADAS (f)
			No Bimestre	Até Bimestre (b)	% (b) / t (b)		No Bimestre	Até Bimestre (d)	% (d) / t (d)		
<b>DESPESAS (EXCETO INTRA-ORÇAMENTÁRIAS) (I)</b>	<b>38.109.599,00</b>	<b>38.109.599,00</b>	<b>24.623.651,24</b>	<b>24.623.651,24</b>	<b>100,00</b>	<b>13.485.947,76</b>	<b>5.743.822,53</b>	<b>5.743.822,53</b>	<b>100,00</b>	<b>32.365.776,47</b>	<b>0,00</b>
<b>01 - Legislativa</b>	<b>1.565.000,00</b>	<b>1.565.000,00</b>	<b>1.166.299,62</b>	<b>1.166.299,62</b>	<b>4,74</b>	<b>398.700,38</b>	<b>202.491,71</b>	<b>202.491,71</b>	<b>3,53</b>	<b>1.362.508,29</b>	<b>0,00</b>
031 - Ação Legislativa	1.565.000,00	1.565.000,00	1.166.299,62	1.166.299,62	4,74	398.700,38	202.491,71	202.491,71	3,53	1.362.508,29	0,00
<b>04 - Administração</b>	<b>5.004.992,00</b>	<b>5.337.025,09</b>	<b>4.035.709,35</b>	<b>4.035.709,35</b>	<b>16,39</b>	<b>1.301.315,74</b>	<b>1.000.375,79</b>	<b>1.000.375,79</b>	<b>17,42</b>	<b>4.336.649,30</b>	<b>0,00</b>
092 - Representação Judicial e Extrajudicial	136.000,00	116.000,00	100.000,00	100.000,00	0,41	16.000,00	20.149,77	20.149,77	0,35	95.850,23	0,00
121 - Planejamento e Orçamento	257.400,00	272.400,00	180.550,00	180.550,00	0,73	91.850,00	36.316,26	36.316,26	0,63	236.083,74	0,00
122 - Administração Geral	4.062.492,00	4.340.625,09	3.473.033,35	3.473.033,35	14,10	867.591,74	872.271,09	872.271,09	15,19	3.468.354,00	0,00
123 - Administração Financeira	271.000,00	316.400,00	210.626,00	210.626,00	0,86	105.774,00	47.238,67	47.238,67	0,82	269.161,33	0,00
124 - Controle Interno	123.200,00	123.200,00	58.000,00	58.000,00	0,24	65.200,00	10.900,00	10.900,00	0,19	112.300,00	0,00
126 - Tecnologia da Informação	2.000,00	2.000,00	0,00	0,00	0,00	2.000,00	0,00	0,00	0,00	2.000,00	0,00
128 - Formação de Recursos Humanos	30.000,00	30.000,00	0,00	0,00	0,00	30.000,00	0,00	0,00	0,00	30.000,00	0,00
131 - Comunicação Social	96.000,00	109.500,00	13.500,00	13.500,00	0,05	96.000,00	13.500,00	13.500,00	0,24	96.000,00	0,00
181 - Policiamento	11.900,00	11.900,00	0,00	0,00	0,00	11.900,00	0,00	0,00	0,00	11.900,00	0,00
845 - Outras Transferências	15.000,00	15.000,00	0,00	0,00	0,00	15.000,00	0,00	0,00	0,00	15.000,00	0,00
<b>08 - Assistência Social</b>	<b>1.598.419,00</b>	<b>1.578.419,00</b>	<b>488.080,56</b>	<b>488.080,56</b>	<b>1,98</b>	<b>1.090.338,44</b>	<b>139.280,16</b>	<b>139.280,16</b>	<b>2,42</b>	<b>1.439.138,84</b>	<b>0,00</b>
122 - Administração Geral	292.200,00	316.200,00	237.944,96	237.944,96	0,97	78.255,04	55.794,40	55.794,40	0,97	260.405,60	0,00
125 - Normalização e Fiscalização	94.800,00	97.800,00	90.200,00	90.200,00	0,37	7.600,00	15.978,25	15.978,25	0,28	81.821,75	0,00
128 - Formação de Recursos Humanos	3.000,00	3.000,00	500,00	500,00	0,00	2.500,00	200,00	200,00	0,00	2.800,00	0,00
131 - Comunicação Social	5.000,00	5.000,00	0,00	0,00	0,00	5.000,00	0,00	0,00	0,00	5.000,00	0,00
243 - Assistência a Criança e ao Adolescente	806.000,00	803.000,00	0,00	0,00	0,00	803.000,00	0,00	0,00	0,00	803.000,00	0,00
244 - Assistência Comunitária	345.419,00	340.419,00	159.435,60	159.435,60	0,65	180.983,40	67.307,51	67.307,51	1,17	273.111,49	0,00
482 - Habitação Urbana	50.000,00	11.000,00	0,00	0,00	0,00	11.000,00	0,00	0,00	0,00	11.000,00	0,00
845 - Outras Transferências	2.000,00	2.000,00	0,00	0,00	0,00	2.000,00	0,00	0,00	0,00	2.000,00	0,00
<b>10 - Saúde</b>	<b>6.725.827,00</b>	<b>6.725.827,00</b>	<b>3.604.576,01</b>	<b>3.604.576,01</b>	<b>14,64</b>	<b>3.121.250,99</b>	<b>1.493.559,89</b>	<b>1.493.559,89</b>	<b>26,00</b>	<b>5.232.267,11</b>	<b>0,00</b>
122 - Administração Geral	1.265.343,00	1.307.667,77	508.518,98	508.518,98	2,07	799.148,79	164.175,85	164.175,85	2,86	1.143.491,92	0,00
125 - Normalização e Fiscalização	2.000,00	2.000,00	0,00	0,00	0,00	2.000,00	0,00	0,00	0,00	2.000,00	0,00
128 - Formação de Recursos Humanos	3.000,00	3.000,00	0,00	0,00	0,00	3.000,00	0,00	0,00	0,00	3.000,00	0,00
131 - Comunicação Social	5.000,00	5.000,00	0,00	0,00	0,00	5.000,00	0,00	0,00	0,00	5.000,00	0,00
301 - Atenção Básica	1.974.084,00	1.911.621,37	1.253.119,74	1.253.119,74	5,09	658.501,63	521.078,07	521.078,07	9,07	1.390.543,30	0,00



**ESTADO DA BAHIA**  
**PREFEITURA MUNICIPAL DE NILO PEÇANHA**  
Demonstrativo da Execução das despesas por Função/SubFunção

RREO – Anexo II (LRF, Art. 52, inciso II, alínea "c")

JANEIRO-FEVEREIRO/2019

R\$ 1,00

Função/SubFunção	DOTAÇÃO INICIAL	DOTAÇÃO ATUALIZADA (a)	DESPESAS EMPENHADAS			SALDO A EMPENHAR (c) = (a-b)	DESPESAS LIQUIDADAS			SALDO A LIQUIDAR (e) = (a-d)	INSCRITAS RP NÃO PROCESSADAS (f)
			No Bimestre	Até Bimestre (b)	% (b) / t (b)		No Bimestre	Até Bimestre (d)	% (d) / t (d)		
302 - Assistência Hospitalar e Ambulatorial	2.613.600,00	2.637.549,66	1.405.470,87	1.405.470,87	5,71	1.232.078,79	635.541,43	635.541,43	11,06	2.002.008,23	0,00
303 - Suporte Profilático e Terapêutico	124.000,00	136.000,00	88.088,32	88.088,32	0,36	47.911,68	6.328,46	6.328,46	0,11	129.671,54	0,00
304 - Vigilância Sanitária	184.800,00	191.030,30	54.732,30	54.732,30	0,22	136.298,00	12.803,00	12.803,00	0,22	178.227,30	0,00
305 - Vigilância Epidemiológica	554.000,00	531.957,90	294.645,80	294.645,80	1,20	237.312,10	153.633,08	153.633,08	2,67	378.324,82	0,00
<b>12 - Educação</b>	<b>17.180.589,00</b>	<b>17.180.589,00</b>	<b>12.254.717,84</b>	<b>12.254.717,84</b>	<b>49,77</b>	<b>4.925.871,16</b>	<b>1.911.788,86</b>	<b>1.911.788,86</b>	<b>33,28</b>	<b>15.268.800,14</b>	<b>0,00</b>
122 - Administração Geral	949.908,00	950.908,00	675.223,84	675.223,84	2,74	275.684,16	184.488,49	184.488,49	3,21	766.419,51	0,00
125 - Normatização e Fiscalização	4.000,00	4.000,00	0,00	0,00	0,00	4.000,00	0,00	0,00	0,00	4.000,00	0,00
128 - Formação de Recursos Humanos	3.000,00	3.000,00	0,00	0,00	0,00	3.000,00	0,00	0,00	0,00	3.000,00	0,00
131 - Comunicação Social	5.000,00	5.000,00	0,00	0,00	0,00	5.000,00	0,00	0,00	0,00	5.000,00	0,00
306 - Alimentação e Nutrição	449.000,00	449.000,00	400.000,00	400.000,00	1,62	49.000,00	0,00	0,00	0,00	449.000,00	0,00
361 - Ensino Fundamental	12.051.200,00	12.051.200,00	10.485.416,00	10.485.416,00	42,58	1.565.784,00	1.505.887,73	1.505.887,73	26,22	10.545.312,27	0,00
365 - Educação Infantil	1.068.136,00	1.068.136,00	304.000,00	304.000,00	1,23	764.136,00	74.430,04	74.430,04	1,30	993.705,96	0,00
366 - Educação de Jovens e Adultos	52.100,00	65.272,50	14.370,00	14.370,00	0,06	50.902,50	1.197,50	1.197,50	0,02	64.075,00	0,00
367 - Educação Especial	8.400,00	8.400,00	0,00	0,00	0,00	8.400,00	0,00	0,00	0,00	8.400,00	0,00
368 - Educação Básica	2.589.845,00	2.575.672,50	375.708,00	375.708,00	1,53	2.199.964,50	145.785,10	145.785,10	2,54	2.429.887,40	0,00
<b>13 - Cultura</b>	<b>349.024,00</b>	<b>353.274,00</b>	<b>108.250,00</b>	<b>108.250,00</b>	<b>0,44</b>	<b>245.024,00</b>	<b>77.254,92</b>	<b>77.254,92</b>	<b>1,35</b>	<b>276.019,08</b>	<b>0,00</b>
392 - Difusão Cultural	347.024,00	351.274,00	108.250,00	108.250,00	0,44	243.024,00	77.254,92	77.254,92	1,35	274.019,08	0,00
845 - Outras Transferências	2.000,00	2.000,00	0,00	0,00	0,00	2.000,00	0,00	0,00	0,00	2.000,00	0,00
<b>15 - Urbanismo</b>	<b>2.043.301,00</b>	<b>2.172.301,00</b>	<b>809.616,03</b>	<b>809.616,03</b>	<b>3,29</b>	<b>1.362.684,97</b>	<b>245.197,02</b>	<b>245.197,02</b>	<b>4,27</b>	<b>1.927.103,98</b>	<b>0,00</b>
451 - Infraestrutura Urbana	1.662.301,00	1.767.301,00	471.593,03	471.593,03	1,92	1.295.707,97	126.195,88	126.195,88	2,20	1.641.105,12	0,00
452 - Serviços Urbanos	377.000,00	401.000,00	338.023,00	338.023,00	1,37	62.977,00	119.001,14	119.001,14	2,07	281.998,86	0,00
482 - Habitação Urbana	2.000,00	2.000,00	0,00	0,00	0,00	2.000,00	0,00	0,00	0,00	2.000,00	0,00
544 - Recursos Hídricos	2.000,00	2.000,00	0,00	0,00	0,00	2.000,00	0,00	0,00	0,00	2.000,00	0,00
<b>17 - Saneamento</b>	<b>458.578,00</b>	<b>472.544,91</b>	<b>161.213,44</b>	<b>161.213,44</b>	<b>0,65</b>	<b>311.331,47</b>	<b>109.095,52</b>	<b>109.095,52</b>	<b>1,90</b>	<b>363.449,39</b>	<b>0,00</b>
512 - Saneamento Básico Urbano	458.578,00	472.544,91	161.213,44	161.213,44	0,65	311.331,47	109.095,52	109.095,52	1,90	363.449,39	0,00
<b>20 - Agricultura</b>	<b>195.800,00</b>	<b>195.800,00</b>	<b>70.000,00</b>	<b>70.000,00</b>	<b>0,28</b>	<b>125.800,00</b>	<b>9.957,78</b>	<b>9.957,78</b>	<b>0,17</b>	<b>185.842,22</b>	<b>0,00</b>
122 - Administração Geral	193.800,00	193.800,00	70.000,00	70.000,00	0,28	123.800,00	9.957,78	9.957,78	0,17	183.842,22	0,00
608 - Promoção da Produção Agropecuária	2.000,00	2.000,00	0,00	0,00	0,00	2.000,00	0,00	0,00	0,00	2.000,00	0,00
<b>23 - Comércio e Serviços</b>	<b>2.000,00</b>	<b>39.000,00</b>	<b>29.480,00</b>	<b>29.480,00</b>	<b>0,12</b>	<b>9.520,00</b>	<b>14.740,00</b>	<b>14.740,00</b>	<b>0,26</b>	<b>24.260,00</b>	<b>0,00</b>
695 - Turismo	2.000,00	39.000,00	29.480,00	29.480,00	0,12	9.520,00	14.740,00	14.740,00	0,26	24.260,00	0,00




**ESTADO DA BAHIA**  
**PREFEITURA MUNICIPAL DE NILO PEÇANHA**  
Demonstrativo da Execução das despesas por Função/SubFunção

RREO – Anexo II (LRF, Art. 52, inciso II, alínea "c")


JANEIRO-FEVEREIRO/2019

R\$ 1,00

Função/SubFunção	DOTAÇÃO INICIAL	DOTAÇÃO ATUALIZADA (a)	DESPESAS EMPENHADAS			SALDO A EMPENHAR (c) = (a-b)	DESPESAS LIQUIDADAS			SALDO A LIQUIDAR (e) = (a-d)	INSCRITAS RP NÃO PROCESSADOS (f)
			No Bimestre	Até Bimestre (b)	% (b) / t (b)		No Bimestre	Até Bimestre (d)	% (d) / t (d)		
<b>26 - Transporte</b>	<b>1.008.610,00</b>	<b>1.083.210,00</b>	<b>646.250,12</b>	<b>646.250,12</b>	<b>2,62</b>	<b>436.959,88</b>	<b>242.026,59</b>	<b>242.026,59</b>	<b>4,21</b>	<b>841.183,41</b>	<b>0,00</b>
782 - Transporte Rodoviário	1.008.610,00	1.083.210,00	646.250,12	646.250,12	2,62	436.959,88	242.026,59	242.026,59	4,21	841.183,41	0,00
<b>27 - Desporto e Lazer</b>	<b>170.749,00</b>	<b>185.749,00</b>	<b>76.165,00</b>	<b>76.165,00</b>	<b>0,31</b>	<b>109.584,00</b>	<b>23.002,65</b>	<b>23.002,65</b>	<b>0,40</b>	<b>162.746,35</b>	<b>0,00</b>
122 - Administração Geral	127.000,00	142.000,00	70.165,00	70.165,00	0,28	71.835,00	22.502,65	22.502,65	0,39	119.497,35	0,00
128 - Formação de Recursos Humanos	3.000,00	3.000,00	0,00	0,00	0,00	3.000,00	0,00	0,00	0,00	3.000,00	0,00
131 - Comunicação Social	5.000,00	5.000,00	0,00	0,00	0,00	5.000,00	0,00	0,00	0,00	5.000,00	0,00
812 - Desporto Comunitário	23.749,00	23.749,00	0,00	0,00	0,00	23.749,00	0,00	0,00	0,00	23.749,00	0,00
845 - Outras Transferências	12.000,00	12.000,00	6.000,00	6.000,00	0,02	6.000,00	500,00	500,00	0,01	11.500,00	0,00
<b>28 - Encargos Especiais</b>	<b>1.221.350,00</b>	<b>1.219.350,00</b>	<b>1.173.293,27</b>	<b>1.173.293,27</b>	<b>4,76</b>	<b>46.056,73</b>	<b>275.051,64</b>	<b>275.051,64</b>	<b>4,79</b>	<b>944.298,36</b>	<b>0,00</b>
843 - Serviço da Dívida Interna	510.000,00	521.000,00	510.641,25	510.641,25	2,07	10.358,75	99.882,54	99.882,54	1,74	421.117,46	0,00
846 - Outros Encargos Especiais	711.350,00	698.350,00	662.652,02	662.652,02	2,69	35.697,98	175.169,10	175.169,10	3,05	523.180,90	0,00
<b>99 - Reserva</b>	<b>585.360,00</b>	<b>1.510,00</b>	<b>0,00</b>	<b>0,00</b>	<b>0,00</b>	<b>1.510,00</b>	<b>0,00</b>	<b>0,00</b>	<b>0,00</b>	<b>1.510,00</b>	<b>0,00</b>
999 - Reserva	585.360,00	1.510,00	0,00	0,00	0,00	1.510,00	0,00	0,00	0,00	1.510,00	0,00
<b>TOTAL (III) = (I + II)</b>	<b>38.109.599,00</b>	<b>38.109.599,00</b>	<b>24.623.651,24</b>	<b>24.623.651,24</b>	<b>100,00</b>	<b>13.485.947,76</b>	<b>5.743.822,53</b>	<b>5.743.822,53</b>	<b>100,00</b>	<b>32.365.776,47</b>	<b>0,00</b>

  
CARLOS ANTONIO BONFIM DE AZEVEDO  
PREFEITO Mat.000001

IGOR PELLEGRINI ROCHA SOUZA  
SECRETÁRIO MUNICIPAL DA FAZENDA

  
THIAGO AUGUSTO SANTOS  
CONTADOR CRC-BA 041.963/O-7 Mat.041963



**ESTADO DA BAHIA**  
**PREFEITURA MUNICIPAL DE NILO PEÇANHA**  
**Demonstrativo da Receita Corrente Líquida**

RREO – Anexo III (LRF, Art. 53, inciso I)

JANEIRO-FEVEREIRO/2019

R\$ 1,00

ESPECIFICAÇÃO	EVOLUÇÃO DA RECEITA REALIZADA NOS ÚLTIMOS 12 MESES												TOTAL (ÚLTIMOS 12 MESES)	PREVISÃO ATUALIZADA 2019
	03/2018	04/2018	05/2018	06/2018	07/2018	08/2018	09/2018	10/2018	11/2018	12/2018	01/2019	02/2019		
<b>1- RECEITAS CORRENTES (I)</b>	<b>2.809.733,77</b>	<b>2.698.466,43</b>	<b>3.875.161,48</b>	<b>3.045.009,29</b>	<b>3.233.380,08</b>	<b>3.032.813,41</b>	<b>2.700.151,73</b>	<b>3.332.970,31</b>	<b>3.061.184,66</b>	<b>5.337.436,33</b>	<b>3.587.828,49</b>	<b>3.464.610,44</b>	<b>40.178.746,42</b>	<b>39.455.316,00</b>
1.1- Impostos, Taxas e Contribuições de Melhoria	121.524,56	18.924,83	125.066,57	65.369,88	75.582,35	85.450,60	76.013,98	80.113,23	75.204,15	153.389,34	25.150,97	24.938,14	926.728,60	466.599,00
1.1.1- IPTU	354,27	439,46	1.291,95	847,37	1.295,17	248,74	397,93	3.560,31	7.665,09	2.490,10	4.454,64	486,92	23.531,95	21.000,00
1.1.2- ISS	7.799,87	9.753,60	10.195,65	11.695,41	10.695,38	15.351,64	12.372,93	6.737,07	16.881,02	25.008,57	14.425,30	13.524,44	154.440,88	263.746,00
1.1.3- ITBI	0,00	0,00	0,00	0,00	4.200,00	0,00	0,00	0,00	0,00	0,00	0,00	0,00	4.200,00	0,00
1.1.4- IRRF	111.770,55	6.685,53	113.150,33	52.371,56	58.832,27	68.452,24	60.644,28	69.610,76	30.305,06	125.193,41	1.055,30	8.422,94	706.494,23	135.549,00
1.1.5- Outros Impostos, Taxas e Contribuições de Melhoria	1.599,87	2.046,24	428,64	455,54	559,53	1.397,98	2.598,84	205,09	20.352,98	697,26	5.215,73	2.503,84	38.061,54	46.304,00
1.2- Contribuições	11.585,96	11.455,62	12.139,64	12.345,18	0,00	27.816,90	13.868,06	0,00	12.215,52	27.607,66	14.223,52	13.570,77	156.828,83	154.331,00
1.3- Receita Patrimonial	9.808,63	8.858,47	8.936,86	7.951,42	8.753,58	8.307,75	6.237,04	6.419,97	6.728,89	7.363,98	7.340,86	8.047,03	94.754,48	120.815,00
1.3.1- Rendimentos de Aplicação Financeira	9.808,63	8.858,47	8.936,86	7.951,42	8.753,58	8.307,75	6.237,04	6.419,97	6.728,89	7.363,98	7.340,86	8.047,03	94.754,48	120.815,00
1.3.2- Outras Receitas Patrimoniais	0,00	0,00	0,00	0,00	0,00	0,00	0,00	0,00	0,00	0,00	0,00	0,00	0,00	0,00
1.6- Receita de Serviços	6.099,60	3.090,30	3.090,30	3.090,30	3.090,60	3.090,30	3.091,50	3.091,50	0,00	0,00	0,00	0,00	27.734,40	36.000,00
1.7- Transferências Correntes	2.659.807,90	2.656.137,21	3.725.427,03	2.956.252,51	3.145.953,55	2.908.138,32	2.600.941,15	3.243.345,61	2.966.986,10	5.149.075,35	3.541.113,14	3.418.054,50	38.971.232,37	38.675.571,00
1.7.1- Cota-Parte do FPM	1.065.931,09	1.117.594,01	1.371.559,38	1.283.779,29	1.478.467,13	1.099.674,93	829.375,68	942.165,39	1.183.471,78	2.071.083,65	1.468.074,58	1.612.592,01	15.523.768,92	16.332.748,00
1.7.2- Cota-Parte do ICMS	267.208,42	259.418,26	334.264,72	272.748,25	352.167,33	282.720,90	331.264,04	382.610,82	290.316,85	559.533,77	216.047,25	272.308,74	3.820.609,35	3.522.292,00
1.7.3- Cota-Parte do IPVA	8.843,28	8.832,39	16.076,20	15.705,94	16.528,79	19.147,85	8.627,39	11.785,30	10.414,26	12.305,26	8.163,79	10.465,34	146.895,79	157.696,00
1.7.4- Cota-Parte do ITR	114,27	0,00	31,98	964,65	99,92	97,12	473,48	1.523,56	90,09	44,77	41,62	6,12	3.487,58	2.673,00
1.7.5- Transferências da LC 87/1996	998,77	998,77	998,77	998,77	998,77	998,77	998,77	998,77	998,77	998,77	998,77	0,00	9.987,70	0,00
1.7.6- Transferências da LC 61/1989	2.996,81	3.199,33	3.260,64	3.580,63	3.013,22	3.258,83	3.258,38	3.307,22	3.175,14	3.825,94	2.854,80	3.021,98	38.752,92	45.160,00
1.7.7- Transferências do FUNDEB	990.157,83	760.010,51	1.610.099,36	1.075.522,30	977.729,28	1.134.532,34	1.025.150,64	1.147.624,42	1.062.477,24	1.545.097,42	1.579.619,74	1.178.229,14	14.086.250,22	13.578.612,00
1.7.8- Outras Transferências Correntes	323.557,43	506.083,94	389.135,98	302.952,68	316.949,11	367.707,58	401.792,77	753.330,13	416.041,97	956.185,77	266.311,36	341.431,17	5.341.479,89	5.036.390,00
1.8- Outras Receitas Correntes	907,12	0,00	501,08	0,00	0,00	9,54	0,00	0,00	50,00	0,00	0,00	0,00	1.467,74	2.000,00
<b>2- DEDUÇÕES (II)</b>	<b>-269.218,51</b>	<b>-278.008,47</b>	<b>-345.238,20</b>	<b>-315.555,37</b>	<b>-248.897,35</b>	<b>-281.179,55</b>	<b>-234.799,41</b>	<b>-268.478,11</b>	<b>-297.693,28</b>	<b>-405.172,31</b>	<b>-339.036,31</b>	<b>-379.678,76</b>	<b>-3.662.955,63</b>	<b>-3.755.717,00</b>
2.3- Dedução de Receita para Formação do FUNDEB	-269.218,51	-278.008,47	-345.238,20	-315.555,37	-248.897,35	-281.179,55	-234.799,41	-268.478,11	-297.693,28	-405.172,31	-339.036,31	-379.678,76	-3.662.955,63	-3.755.717,00
<b>RECEITA CORRENTE LÍQUIDA</b>	<b>2.540.515,26</b>	<b>2.420.457,96</b>	<b>3.529.923,28</b>	<b>2.729.453,92</b>	<b>2.984.482,73</b>	<b>2.751.633,86</b>	<b>2.465.352,32</b>	<b>3.064.492,20</b>	<b>2.763.491,38</b>	<b>4.932.264,02</b>	<b>3.248.792,18</b>	<b>3.084.931,68</b>	<b>36.515.790,79</b>	<b>35.699.599,00</b>



ESTADO DA BAHIA  
PREFEITURA MUNICIPAL DE NILO PEÇANHA  
Demonstrativo da Receita Corrente Líquida

RREO – Anexo III (LRF, Art. 53, inciso I)

JANEIRO-FEVEREIRO/2019

R\$ 1,00

ESPECIFICAÇÃO	EVOLUÇÃO DA RECEITA REALIZADA NOS ÚLTIMOS 12 MESES												TOTAL (ÚLTIMOS 12 MESES)	PREVISÃO ATUALIZADA 2019
	03/2018	04/2018	05/2018	06/2018	07/2018	08/2018	09/2018	10/2018	11/2018	12/2018	01/2019	02/2019		

CARLOS ANTONIO BONFIM DE AZEVEDO  
PREFEITO Mat.000001

IGOR PELLEGRINI ROCHA SOUZA  
SECRETÁRIO MUNICIPAL DA FAZENDA

THIAGO AUGUSTO SANTOS  
CONTADOR CRC-BA 041.963/O-7 Mat.041963





**ESTADO DA BAHIA**  
**PREFEITURA MUNICIPAL DE NILO PEÇANHA**  
Demonstrativo das Receitas e Despesas Previdenciárias do Regime Próprio de Previdência dos Servidores

RREO - Anexo 4 (LRF, Art. 53, inciso II)

JANEIRO-FEVEREIRO/2019

PLANO PREVIDENCIÁRIO					
RECEITAS PREVIDENCIÁRIAS - RPPS	PREVISÃO INICIAL	PREVISÃO ATUALIZADA	RECEITAS REALIZADAS		
			Até o Bimestre 2019	Até o Bimestre 2018	
<b>RECEITAS CORRENTES</b>	<b>0,00</b>	<b>0,00</b>	<b>0,00</b>	<b>0,00</b>	
<b>Receita de Contribuições dos Segurados</b>	<b>0,00</b>	<b>0,00</b>	<b>0,00</b>	<b>0,00</b>	
Civil	0,00	0,00	0,00	0,00	
Ativo	0,00	0,00	0,00	0,00	
Inativo	0,00	0,00	0,00	0,00	
Pensionista	0,00	0,00	0,00	0,00	
<b>Militar</b>	<b>0,00</b>	<b>0,00</b>	<b>0,00</b>	<b>0,00</b>	
Ativo	0,00	0,00	0,00	0,00	
Inativo	0,00	0,00	0,00	0,00	
Pensionista	0,00	0,00	0,00	0,00	
<b>Receita de Contribuições Patronais</b>	<b>0,00</b>	<b>0,00</b>	<b>0,00</b>	<b>0,00</b>	
Civil	0,00	0,00	0,00	0,00	
Ativo	0,00	0,00	0,00	0,00	
Inativo	0,00	0,00	0,00	0,00	
Pensionista	0,00	0,00	0,00	0,00	
<b>Militar</b>	<b>0,00</b>	<b>0,00</b>	<b>0,00</b>	<b>0,00</b>	
Ativo	0,00	0,00	0,00	0,00	
Inativo	0,00	0,00	0,00	0,00	
Pensionista	0,00	0,00	0,00	0,00	
Em Regime de Parcelamento de Débitos	0,00	0,00	0,00	0,00	
<b>Receita Patrimonial</b>	<b>0,00</b>	<b>0,00</b>	<b>0,00</b>	<b>0,00</b>	
Receitas Imobiliárias	0,00	0,00	0,00	0,00	
Receitas de Valores Mobiliários	0,00	0,00	0,00	0,00	
Outras Receitas Patrimoniais	0,00	0,00	0,00	0,00	
Receita de Serviços	0,00	0,00	0,00	0,00	
<b>Outras Receitas Correntes</b>	<b>0,00</b>	<b>0,00</b>	<b>0,00</b>	<b>0,00</b>	
Compensação Previdenciária do RGPS para o RPPS	0,00	0,00	0,00	0,00	
Demais Receitas Correntes	0,00	0,00	0,00	0,00	
<b>RECEITAS DE CAPITAL (III)</b>	<b>0,00</b>	<b>0,00</b>	<b>0,00</b>	<b>0,00</b>	
Alienação de Bens, Direitos e Ativos	0,00	0,00	0,00	0,00	
Amortização de Empréstimos	0,00	0,00	0,00	0,00	

Outras Receitas de Capital	0,00	0,00	0,00	0,00
<b>TOTAL DAS RECEITAS PREVIDENCIÁRIAS RPPS - (IV) = (I + III - II)</b>	<b>0,00</b>	<b>0,00</b>	<b>0,00</b>	<b>0,00</b>

DESPESAS	DOTAÇÃO INICIAL	DOTAÇÃO ATUALIZADA	DESPESAS EMPENHADAS		DESPESAS LIQUIDADAS		INSCRITAS EM RESTOS A PAGAR NÃO PROCESSADOS	
			Até o Bimestre 2019	Até o Bimestre 2018	Até o Bimestre 2019	Até o Bimestre 2018	Até o Bimestre 2019	Até o Bimestre 2018
<b>DESPESAS PREVIDENCIÁRIAS</b>	<b>0,00</b>	<b>0,00</b>	<b>0,00</b>	<b>0,00</b>	<b>0,00</b>	<b>0,00</b>	<b>0,00</b>	<b>0,00</b>
<b>ADMINISTRAÇÃO (IV)</b>	<b>0,00</b>	<b>0,00</b>	<b>0,00</b>	<b>0,00</b>	<b>0,00</b>	<b>0,00</b>	<b>0,00</b>	<b>0,00</b>
Despesas Correntes	0,00	0,00	0,00	0,00	0,00	0,00	0,00	0,00
Despesas de Capital	0,00	0,00	0,00	0,00	0,00	0,00	0,00	0,00
<b>PREVIDÊNCIA (V)</b>	<b>0,00</b>	<b>0,00</b>	<b>0,00</b>	<b>0,00</b>	<b>0,00</b>	<b>0,00</b>	<b>0,00</b>	<b>0,00</b>
<b>Benefícios - Civil</b>	<b>0,00</b>	<b>0,00</b>	<b>0,00</b>	<b>0,00</b>	<b>0,00</b>	<b>0,00</b>	<b>0,00</b>	<b>0,00</b>
Aposentadorias	0,00	0,00	0,00	0,00	0,00	0,00	0,00	0,00
Pensões	0,00	0,00	0,00	0,00	0,00	0,00	0,00	0,00
Outros Benefícios Previdenciários	0,00	0,00	0,00	0,00	0,00	0,00	0,00	0,00
<b>Pessoal Militar</b>	<b>0,00</b>	<b>0,00</b>	<b>0,00</b>	<b>0,00</b>	<b>0,00</b>	<b>0,00</b>	<b>0,00</b>	<b>0,00</b>
Reformas	0,00	0,00	0,00	0,00	0,00	0,00	0,00	0,00
Pensões	0,00	0,00	0,00	0,00	0,00	0,00	0,00	0,00
Outros Benefícios Previdenciários	0,00	0,00	0,00	0,00	0,00	0,00	0,00	0,00
<b>Outras Despesas Previdenciárias</b>	<b>0,00</b>	<b>0,00</b>	<b>0,00</b>	<b>0,00</b>	<b>0,00</b>	<b>0,00</b>	<b>0,00</b>	<b>0,00</b>
Compensação Previdenciária do RPPS para o RGPS	0,00	0,00	0,00	0,00	0,00	0,00	0,00	0,00
Demais Despesas Previdenciárias	0,00	0,00	0,00	0,00	0,00	0,00	0,00	0,00
<b>TOTAL DAS DESPESAS PREVIDENCIÁRIAS RPPS (VII) = (V + VI)</b>	<b>0,00</b>	<b>0,00</b>	<b>0,00</b>	<b>0,00</b>	<b>0,00</b>	<b>0,00</b>	<b>0,00</b>	<b>0,00</b>

<b>RESULTADO PREVIDENCIÁRIO (VII) = (III - VI)</b>	<b>0,00</b>	<b>0,00</b>	<b>0,00</b>	<b>0,00</b>	<b>0,00</b>	<b>0,00</b>
--	-------------	-------------	-------------	-------------	-------------	-------------

<b>RECURSOS RPPS ARRECADADOS EM EXERCÍCIOS ANTERIORES</b>	<b>PREVISÃO ORÇAMENTÁRIA</b>
VALOR	

<b>APORTES DE RECURSOS PARA O REGIME PRÓPRIO DE PREVIDÊNCIA DO SERVIDOR</b>	<b>APORTES REALIZADOS</b>
<b>TOTAL DOS APORTES PARA O RPPS</b>	<b>0,00</b>
<b>Plano Financeiro</b>	<b>0,00</b>
Recursos para Cobertura de Insuficiências Financeiras	0,00
Recursos para Formação de Reserva	0,00
Outros Aportes para o RPPS	0,00
<b>Plano Previdenciário</b>	<b>0,00</b>

Recursos para Cobertura de Insuficiências Financeiras	0,00
Recursos para Formação de Reserva	0,00
Outros Aportes para o RPPS	0,00

RESERVA ORÇAMENTÁRIA DO RPPS	PREVISÃO ORÇAMENTÁRIA
VALOR	0,00

BENS E DIREITOS DO RPPS	PERÍODO DE REFERÊNCIA	
	2019	2018
Caixa e Equivalentes de Caixa	0,00	0,00
Investimentos e Aplicações	0,00	0,00
Outros Bens e Direitos	0,00	0,00

PLANO FINANCEIRO				
RECEITAS PREVIDENCIÁRIAS - RPPS	PREVISÃO INICIAL	PREVISÃO ATUALIZADA	RECEITAS REALIZADAS	
			Até o Bimestre 2019	Até o Bimestre 2018
<b>RECEITAS CORRENTES (VII)</b>				
Receita de Contribuições dos Segurados				
Civil				
Ativo				
Inativo				
Pensionista				
Militar				
Ativo				
Inativo				
Pensionista				
Receita de Contribuições Patronais				
Civil				
Ativo				
Inativo				
Pensionista				
Militar				
Ativo				
Inativo				
Pensionista				
Em Regime de Parcelamento de Débitos				
Receita Patrimonial				
Receitas Imobiliárias				
Receitas de Valores Mobiliários				
Outras Receitas Patrimoniais				
Receita de Serviços				
Outras Receitas Correntes				
Compensação Previdenciária do RGPS para o RPPS				
Demais Receitas Correntes				
<b>RECEITAS DE CAPITAL (IX)</b>				
Alienação de Bens, Direitos e Ativos				
Amortização de Empréstimos				
Outras Receitas de Capital				
<b>TOTAL DAS RECEITAS PREVIDENCIÁRIAS RPPS - (X) = (VII + IX)</b>				

DESPESAS	DOTAÇÃO INICIAL	DOTAÇÃO ATUALIZADA	DESPESAS EMPENHADAS		DESPESAS LIQUIDADAS		INSCRITAS EM RESTOS A PAGAR NÃO PROCESSADOS	
			Até o Bimestre 2019	Até o Bimestre 2018	Até o Bimestre 2019	Até o Bimestre 2018	Até o Bimestre 2019	Até o Bimestre 2018
ADMINISTRAÇÃO (XI) Despesas Correntes Despesas de Capital PREVIDÊNCIA (XII) Benefícios - Civil Aposentadorias Pensões Outros Benefícios Previdenciários Benefícios - Militar Reformas Pensões Outros Benefícios Previdenciários Outras Despesas Previdenciárias Compensação Previdenciária do RPPS para o RGPS Demais Despesas Previdenciárias								
<b>TOTAL DAS DESPESAS PREVIDENCIÁRIAS RPPS (XIII) = (XI + XII)</b>								
<b>RESULTADO PREVIDENCIÁRIO (XIV) = (X - XIII)</b>								
<b>APORTES DE RECURSOS PARA O REGIME PRÓPRIO DE PREVIDÊNCIA DO SERVIDOR</b>			<b>APORTES REALIZADOS</b>					

Recursos para Cobertura de Insuficiências Financeiras  
Recursos para Formação de Reserva



CARLOS ANTONIO BONFIM DE AZEVEDO  
PREFEITO Mat.000001

IGOR PELLEGRINI ROCHA SOUZA  
SECRETÁRIO MUNICIPAL DA FAZENDA



THIAGO AUGUSTO SANTOS  
CONTADOR CRC-BA 041.963/O-7 Mat.041963



**ESTADO DA BAHIA**  
**PREFEITURA MUNICIPAL DE NILO PEÇANHA**  
**Demonstrativo do Resultado Primário e Nominal**

RREO – Anexo VI (LRF, Art. 53, inciso III)

JANEIRO-FEVEREIRO/2019

R\$ 1,00

ACIMA DA LINHA			
RECEITAS PRIMÁRIAS	PREVISÃO ATUALIZADA	RECEITAS REALIZADAS (a)	
		Até o Bimestre	
<b>RECEITAS CORRENTES (I)</b>	<b>35.699.599,00</b>	<b>2019</b>	<b>6.333.723,86</b>
Impostos, Taxas e Contribuições de Melhoria	466.599,00		50.089,11
IPTU	21.000,00		4.941,56
ISS	263.746,00		27.949,74
ITBI	0,00		0,00
IRRF	135.549,00		9.478,24
Outros Impostos, Taxas e Contribuições de Melhoria	46.304,00		7.719,57
Contribuições	154.331,00		27.794,29
<b>Receita Patrimonial</b>	<b>120.815,00</b>		<b>15.387,89</b>
Aplicações Financeiras (II)	120.815,00		15.369,67
Outras Receitas Patrimoniais	0,00		18,22
<b>Transferências Correntes</b>	<b>34.919.854,00</b>		<b>6.240.452,57</b>
Cota-Parte do FPM	13.322.595,00		2.464.533,30
Cota-Parte do ICMS	2.817.834,00		390.684,83
Cota-Parte do IPVA	126.157,00		14.903,41
Cota-Parte do ITR	2.138,00		38,20
Transferências da LC 87/1996	0,00		0,00
Transferências da LC 61/1989	36.128,00		4.701,42
Transferências do FUNDEB	10.127.186,00		1.744.581,59
Outras Transferências Correntes	8.487.816,00		1.621.009,82
<b>Demais Receitas Correntes</b>	<b>38.000,00</b>		<b>0,00</b>
Outras Receitas Financeiras (III)	0,00		0,00
Receitas Correntes Restantes	38.000,00		0,00
<b>RECEITAS PRIMÁRIAS CORRENTES (IV) = (I - II - III)</b>	<b>35.578.784,00</b>		<b>6.318.354,19</b>
<b>RECEITAS DE CAPITAL (V)</b>	<b>2.410.000,00</b>		<b>0,00</b>
Operações de Crédito (VI)	0,00		0,00
Amortização de Empréstimos (VII)	0,00		0,00
<b>Alienação de Bens</b>	<b>0,00</b>		<b>0,00</b>
Receitas de Alienação de Investimentos Temporários (VIII)	0,00		0,00
Receitas de Alienação de Investimentos Permanentes (X)	0,00		0,00
Outras Aliações de Bens	0,00		0,00
<b>Transferências de Capital</b>	<b>2.410.000,00</b>		<b>0,00</b>
Convênios	1.550.000,00		0,00
Outras Transferências de Capital	860.000,00		0,00
<b>Outras Receitas de Capital</b>	<b>0,00</b>		<b>0,00</b>
Outras Receitas de Capital Não Primárias (X)	0,00		0,00
Outras Receitas de Capital Primárias	0,00		0,00

RECEITAS PRIMÁRIAS DE CAPITAL (XI) = (V - VI - VII - VIII - IX - X)	2.410.000,00	0,00
RECEITA PRIMÁRIA TOTAL (XII) = (IV + XI)	37.988.784,00	6.318.354,19

DESPESAS PRIMÁRIAS	DOTAÇÃO ATUALIZADA	DESPESAS EMPENHADAS	DESPESAS LIQUIDADAS	DESPESAS PAGAS (a)	RESTOS A PAGAR PROCESSADOS PAGOS (b)	RESTOS A PAGAR NÃO PROCESSADOS	
						LIQUIDADOS	PAGOS (c)
<b>DESPESAS CORRENTES (XIII)</b>	<b>34.222.690,11</b>	<b>23.618.309,08</b>	<b>5.488.009,97</b>	<b>5.433.439,72</b>	<b>1.435.295,82</b>	<b>0,00</b>	<b>0,00</b>
Pessoal e Encargos Sociais	20.266.871,20	17.686.912,82	3.718.844,49	3.718.844,49	1.113.897,62	0,00	0,00
Juros e Encargos da Dívida (XIV)	10.000,00	0,00	0,00	0,00	0,00	0,00	0,00
<b>Outras Despesas Correntes</b>	<b>13.945.818,91</b>	<b>5.931.396,26</b>	<b>1.769.165,48</b>	<b>1.714.595,23</b>	<b>321.398,20</b>	<b>0,00</b>	<b>0,00</b>
Transferências Constitucionais e Legais	0,00	0,00	0,00	0,00	0,00	0,00	0,00
Demais Despesas Correntes	13.945.818,91	5.931.396,26	1.769.165,48	1.714.595,23	321.398,20	0,00	0,00
<b>DESPESAS PRIMÁRIAS CORRENTES (XV) = (XIII - XIV)</b>	<b>34.212.690,11</b>	<b>23.618.309,08</b>	<b>5.488.009,97</b>	<b>5.433.439,72</b>	<b>1.435.295,82</b>	<b>0,00</b>	<b>0,00</b>
<b>DESPESAS DE CAPITAL (XVI)</b>	<b>3.885.398,89</b>	<b>1.005.342,16</b>	<b>255.812,56</b>	<b>166.033,05</b>	<b>0,00</b>	<b>0,00</b>	<b>0,00</b>
Investimentos	3.373.398,89	494.700,91	155.930,02	66.150,51	0,00	0,00	0,00
<b>Inversões Financeiras</b>	<b>0,00</b>	<b>0,00</b>	<b>0,00</b>	<b>0,00</b>	<b>0,00</b>	<b>0,00</b>	<b>0,00</b>
Concessão de Empréstimos e Financiamentos (XVII)	0,00	0,00	0,00	0,00	0,00	0,00	0,00
Aquisição de Título de Capital já Integralizado (XVIII)	0,00	0,00	0,00	0,00	0,00	0,00	0,00
Aquisição de Título de Crédito (XIX)	0,00	0,00	0,00	0,00	0,00	0,00	0,00
Demais Inversões Financeiras	0,00	0,00	0,00	0,00	0,00	0,00	0,00
Amortização da Dívida (XX)	512.000,00	510.641,25	99.882,54	99.882,54	0,00	0,00	0,00
<b>DESPESAS PRIMÁRIAS DE CAPITAL (XXI) = (XVI - XVII - XVIII - XIX - XX)</b>	<b>3.373.398,89</b>	<b>494.700,91</b>	<b>155.930,02</b>	<b>66.150,51</b>	<b>0,00</b>	<b>0,00</b>	<b>0,00</b>
<b>RESERVA DE CONTINGÊNCIA (XXII)</b>	<b>1.510,00</b>	<b>0,00</b>	<b>0,00</b>	<b>0,00</b>	<b>0,00</b>	<b>0,00</b>	<b>0,00</b>
<b>DESPESA PRIMÁRIA TOTAL (XXIII) = (XV + XXI + XXII)</b>	<b>37.587.599,00</b>	<b>24.113.009,99</b>	<b>5.643.939,99</b>	<b>5.499.590,23</b>	<b>1.435.295,82</b>	<b>0,00</b>	<b>0,00</b>

RESULTADO PRIMÁRIO - Acima da Linha (XXIV) = [XIIa - (XXIIIa + XXIIIb + XXIIIc)]	-616.531,86
--	-------------

META FISCAL PARA O RESULTADO PRIMÁRIO	VALOR CORRENTE
META DE RESULTADO PRIMÁRIO FIXADA NO ANEXO DE METAS FISCAIS DA LDO P/ O EXERCÍCIO DE REFERÊNCIA	-9.187,02

JUROS NOMINAIS	VALOR INCORRIDO
JUROS, ENCARGOS E VARIAÇÕES MONETÁRIAS ATIVOS (XXV)	15.369,67
JUROS, ENCARGOS E VARIAÇÕES MONETÁRIAS PASSIVOS (XXVI)	0,00
<b>RESULTADO NOMINAL - Acima da Linha (XXVII) = XXIV + (XXV - XXVI)</b>	<b>-601.162,19</b>

META FISCAL PARA O RESULTADO NOMINAL
META FIXADA NO ANEXO DE METAS FISCAIS DA LDO PARA O EXERCÍCIO DE REFERÊNCIA
-139.666,95

ABAIXO DA LINHA

CÁLCULO DO RESULTADO NOMINAL	SALDO	
	Em 31/Dez/2018	Até o Bimestre 2019

DÍVIDA CONSOLIDADA (XXVIII)	49.528.679,02	49.428.796,48
DEDUÇÕES (XXIX)	3.746.327,62	4.972.419,66
Disponibilidade de Caixa	3.746.327,62	4.972.419,66
Disponibilidade de Caixa bruta	5.290.796,11	5.081.592,33
(-) Restos a Pagar Processados (XXX)	1.544.468,49	109.172,67
Demais Haveres Financeiros	0,00	0,00
DÍVIDA CONSOLIDADA LÍQUIDA (XXXI) = (XXVIII - XXIX)	45.782.351,40	44.456.376,82
RESULTADO NOMINAL - Abaixo da Linha (XXXII) = (XXXIa - XXXIb)		1.325.974,58

AJUSTE METODOLÓGICO	Até o Bimestre / 2019
VARIAÇÃO SALDO RPP = (XXXIII) = (XXXa - XXXb)	1.435.295,82
RECEITA DE ALIENAÇÃO DE INVESTIMENTOS PERMANENTES (IX)	0,00
PASSIVOS RECONHECIDOS NA DC (XXXIV)	0,00
VARIAÇÃO CAMBIAL (XXXV)	0,00
PAGAMENTO DE PRECATÓRIOS INTEGRANTES DA DC (XXXVI)	0,00
OUTROS AJUSTES (XXXVII)	0,00
RESULTADO NOMINAL AJUSTADO - Abaixo da Linha (XXXVIII) = (XXXII - XXXIII - IX + XXXIV + XXXV - XXXVI + XXXVII)	-109.321,24

RESULTADO PRIMÁRIO - Abaixo da Linha (XXXIX) = XXXVIII - (XXV - XXVI)	-15.369,67
---	------------

INFORMAÇÕES ADICIONAIS	PREVISÃO ORÇAMENTÁRIA
SALDO DE EXERCÍCIOS ANTERIORES	0,00
Recursos Arrecadados em Exercícios Anteriores - RPPS	0,00
Superávit Financeiro Utilizado para Abertura e Reabertura de Créditos Adicionais	0,00
RESERVA ORÇAMENTÁRIA DO RPPS	

  
CARLOS ANTONIO BONFIM DE AZEVEDO  
PREFEITO Mat.000001

IGOR PELLEGRINI ROCHA SOUZA  
SECRETÁRIO MUNICIPAL DA FAZENDA

  
THIAGO AUGUSTO SANTOS  
CONTADOR CRC-BA 041.963/O-7 Mat.041963



**ESTADO DA BAHIA**  
**PREFEITURA MUNICIPAL DE NILO PEÇANHA**  
Demonstrativo dos Restos a Pagar por Poder e Órgão

RREO - ANEXO VII (LRF, art. 53, inciso V)

JANEIRO-FEVEREIRO/2019

R\$ 1,00

PODER/ÓRGÃO	RESTOS A PAGAR PROCESSADOS E NÃO PROCESSADOS LIQUIDADOS EM EXERCÍCIOS ANTERIORES					RESTOS A PAGAR NÃO PROCESSADOS						Saldo Total
	Inscritos		Pagos	Cancelados	Saldo	Inscritos		Liquidados	Pagos	Cancelados	Saldo	
	Em Exercícios Anteriores	Em 31 de Dezembro de 2018				Em Exercícios Anteriores	Em 31 de Dezembro de 2018					
<b>DESPESAS (EXCETO INTRA-ORÇAMENTÁRIAS) (I)</b>	<b>98.153,59</b>	<b>1.446.314,90</b>	<b>1.435.295,82</b>	<b>0,00</b>	<b>109.172,67</b>	<b>100,00</b>	<b>96,76</b>	<b>0,00</b>	<b>0,00</b>	<b>0,00</b>	<b>196,76</b>	<b>109.369,43</b>
<b>Executivo</b>	<b>95.521,20</b>	<b>1.446.314,90</b>	<b>1.435.199,06</b>	<b>0,00</b>	<b>106.637,04</b>	<b>100,00</b>	<b>0,00</b>	<b>0,00</b>	<b>0,00</b>	<b>0,00</b>	<b>100,00</b>	<b>106.737,04</b>
0201 - GABINETE DO PREFEITO	23.146,45	926,98	926,98	0,00	23.146,45	0,00	0,00	0,00	0,00	0,00	0,00	23.146,45
0205 - SECRETARIA MUNICIPAL DA ADMINISTRAÇÃO	1.837,00	11.729,10	11.729,10	0,00	1.837,00	0,00	0,00	0,00	0,00	0,00	0,00	1.837,00
0206 - SECRETARIA MUNICIPAL DA FAZENDA	3.537,40	3.418,00	3.418,00	0,00	3.537,40	0,00	0,00	0,00	0,00	0,00	0,00	3.537,40
0207 - SECRETARIA MUNICIPAL DA EDUCAÇÃO	5.494,00	0,00	0,00	0,00	5.494,00	0,00	0,00	0,00	0,00	0,00	0,00	5.494,00
0208 - SECRETARIA MUNICIPAL DA SAÚDE	4.258,10	0,00	0,00	0,00	4.258,10	0,00	0,00	0,00	0,00	0,00	0,00	4.258,10
0209 - SECRETARIA MUNICIPAL DA INFRA ESTRUTURA TRA. TRÂN. URB. EST. E ROD.	7.358,20	23.318,77	23.318,77	0,00	7.358,20	0,00	0,00	0,00	0,00	0,00	0,00	7.358,20
0211 - SECRETARIA MUNICIPAL DE PROMOÇÃO SOCIAL	1.960,00	23.131,91	17.171,91	0,00	7.920,00	0,00	0,00	0,00	0,00	0,00	0,00	7.920,00
0212 - SECRETARIA MUNICIPAL DA AGRICULTURA E ABASTECIMENTO	150,00	0,00	0,00	0,00	150,00	0,00	0,00	0,00	0,00	0,00	0,00	150,00
0213 - SECRETARIA MUNICIPAL DO TURISMO, CULTURA, ESPORTE E LAZER	2.000,00	0,00	0,00	0,00	2.000,00	0,00	0,00	0,00	0,00	0,00	0,00	2.000,00
07 - SECRETARIA MUNICIPAL DE EDUCAÇÃO	8.071,38	1.357.505,74	1.352.851,90	0,00	12.725,22	100,00	0,00	0,00	0,00	0,00	100,00	12.825,22
08 - SECRETARIA MUNICIPAL TURISMO, CULTURA, ESPORTE E LAZER	0,00	500,00	500,00	0,00	0,00	0,00	0,00	0,00	0,00	0,00	0,00	0,00
09 - SECRETARIA MUNICIPAL DE SAÚDE	37.708,67	24.784,40	24.282,40	0,00	38.210,67	0,00	0,00	0,00	0,00	0,00	0,00	38.210,67
13 - SECRETARIA MUNICIPAL DE PLANEJAMENTO	0,00	1.000,00	1.000,00	0,00	0,00	0,00	0,00	0,00	0,00	0,00	0,00	0,00
<b>Legislativo</b>	<b>2.632,39</b>	<b>0,00</b>	<b>96,76</b>	<b>0,00</b>	<b>2.535,63</b>	<b>0,00</b>	<b>96,76</b>	<b>0,00</b>	<b>0,00</b>	<b>0,00</b>	<b>96,76</b>	<b>2.632,39</b>
0101 - CÂMARA MUNICIPAL	2.632,39	0,00	96,76	0,00	2.535,63	0,00	96,76	0,00	0,00	0,00	96,76	2.632,39
<b>TOTAL (III) = (I + II)</b>	<b>98.153,59</b>	<b>1.446.314,90</b>	<b>1.435.295,82</b>	<b>0,00</b>	<b>109.172,67</b>	<b>100,00</b>	<b>96,76</b>	<b>0,00</b>	<b>0,00</b>	<b>0,00</b>	<b>196,76</b>	<b>109.369,43</b>





ESTADO DA BAHIA  
**PREFEITURA MUNICIPAL DE NILO PEÇANHA**  
Demonstrativo dos Restos a Pagar por Poder e Órgão

RREO - ANEXO VII (LRF, art. 53, inciso V)

JANEIRO-FEVEREIRO/2019

R\$ 1,00

PODER/ÓRGÃO	RESTOS A PAGAR PROCESSADOS E NÃO PROCESSADOS LIQUIDADOS EM EXERCÍCIOS ANTERIORES					RESTOS A PAGAR NÃO PROCESSADOS					Saldo Total (a+b)	
	Inscritos		Pagos	Cancelados	Saldo (a)	Inscritos		Liquidados	Pagos	Cancelados		Saldo (b)
	Em Exercícios Anteriores	Em 31 de Dezembro de 2018				Em Exercícios Anteriores	Em 31 de Dezembro de 2018					

CARLOS ANTONIO BONFIM DE AZEVEDO  
PREFEITO Mat.000001

IGOR PELLEGRINI ROCHA SOUZA  
SECRETÁRIO MUNICIPAL DA FAZENDA

THIAGO AUGUSTO SANTOS  
CONTADOR CRC-BA 041.963/O-7 Mat.041963



**ESTADO DA BAHIA**  
**PREFEITURA MUNICIPAL DE NILO PEÇANHA**  
**DEMONSTRATIVO DAS RECEITAS E DESPESAS COM MANUTENÇÃO E DESENVOLVIMENTO DO ENSINO - MDE**

RREO - ANEXO VIII (LDB, art. 72)

JANEIRO-FEVEREIRO/2019  
R\$ 1,00

RECEITAS DO ENSINO				
RECEITA RESULTANTE DE IMPOSTOS (caput do art. 212 da Constituição)	PREVISÃO INICIAL	PREVISÃO ATUALIZADA (a)	RECEITAS REALIZADAS	
			Até o Bimestre (b)	% (c) = (b/a)x100
<b>1 - RECEITA DE IMPOSTOS</b>	<b>420.295,00</b>	<b>420.295,00</b>	<b>42.369,54</b>	<b>10,08</b>
1.1 - Receita Resultante do Imposto sobre a Propriedade Predial e Territorial Urbana - IPTU	21.000,00	21.000,00	4.941,56	23,53
1.1.1 - IPTU	11.000,00	11.000,00	56,36	0,51
1.1.2 - Multas, Juros de Mora, Dívida Ativa e Outros Encargos do IPTU	10.000,00	10.000,00	4.885,20	48,85
1.2 - Receita Resultante do Imposto sobre Transmissão Inter Vivos - ITBI	0,00	0,00	0,00	0,00
1.2.1 - ITBI	0,00	0,00	0,00	0,00
1.2.2 - Multas, Juros de Mora, Dívida Ativa e Outros Encargos do ITBI	0,00	0,00	0,00	0,00
1.3 - Receita Resultante do Imposto sobre Serviços de Qualquer Natureza - ISS	263.746,00	263.746,00	27.949,74	10,59
1.3.1 - ISS	263.746,00	263.746,00	27.949,74	10,59
1.3.2 - Multas, Juros de Mora, Dívida Ativa e Outros Encargos do ISS	0,00	0,00	0,00	0,00
1.4 - Receita Resultante do Imposto de Renda Retido na Fonte - IRRF	135.549,00	135.549,00	9.478,24	6,99
<b>2 - RECEITA DE TRANSFERÊNCIAS CONSTITUCIONAIS E LEGAIS</b>	<b>20.060.569,00</b>	<b>20.060.569,00</b>	<b>3.593.576,23</b>	<b>17,91</b>
2.1 - Cota-Parte FPM	16.332.748,00	16.332.748,00	3.080.666,59	18,86
2.1.1 - Parcela referente à CF, art. 159, I, alínea b	15.050.766,00	15.050.766,00	3.080.666,59	20,46
2.1.2 - Parcela referente à CF, art. 159, I, alínea d	640.991,00	640.991,00	0,00	0,00
2.1.2 - Parcela referente à CF, art. 159, I, alínea e	640.991,00	640.991,00	0,00	0,00
2.2 - Cota-Parte ICMS	3.522.292,00	3.522.292,00	488.355,99	13,86
2.3 - ICMS-Desoneração - L.C. nº87/1996	0,00	0,00	0,00	0,00
2.4 - Cota-Parte IPI-Exportação	45.160,00	45.160,00	5.876,78	13,01
2.5 - Cota-Parte ITR	2.673,00	2.673,00	47,74	1,78
2.6 - Cota-Parte IPVA	157.696,00	157.696,00	18.629,13	11,81
2.7 - Cota-Parte IOF-Ouro	0,00	0,00	0,00	0,00
<b>3 - TOTAL DA RECEITA DE IMPOSTOS (1 + 2)</b>	<b>20.480.864,00</b>	<b>20.480.864,00</b>	<b>3.635.945,77</b>	<b>17,75</b>
RECEITAS ADICIONAIS PARA FINANCIAMENTO DO ENSINO				
RECEITAS ADICIONAIS PARA FINANCIAMENTO DO ENSINO	PREVISÃO INICIAL	PREVISÃO ATUALIZADA (a)	RECEITAS REALIZADAS	
			Até o Bimestre (b)	% (c) = (b/a)x100
<b>4 - RECEITA DA APLICAÇÃO FINANCEIRA DE OUTROS RECURSOS DE IMPOSTOS VINCULADOS AO ENSINO</b>	<b>1.000,00</b>	<b>1.000,00</b>	<b>191,30</b>	<b>19,13</b>
<b>5 - RECEITA DE TRANSFERÊNCIAS DO FNDE</b>	<b>1.925.757,00</b>	<b>1.925.757,00</b>	<b>207.320,46</b>	<b>10,76</b>
5.1 - Transferências do Salário-Educação	564.968,00	564.968,00	117.054,46	20,71
5.2 - Transferências Diretas - PDDE	2.000,00	2.000,00	0,00	0,00
5.3 - Transferências Diretas - PNAE	423.069,00	423.069,00	43.124,20	10,19
5.4 - Transferências Diretas - PNATE	50.000,00	50.000,00	44.021,80	88,04
5.5 - Outras Transferências do FNDE	860.000,00	860.000,00	0,00	0,00
5.6 - Aplicação Financeira dos Recursos do FNDE	25.720,00	25.720,00	3.120,00	12,13
<b>6 - RECEITA DE TRANSFERÊNCIAS DE CONVÊNIOS</b>	<b>81.000,00</b>	<b>81.000,00</b>	<b>23,14</b>	<b>0,02</b>
6.1 - Transferências de Convênios	80.000,00	80.000,00	0,00	0,00
6.2 - Aplicação Financeira dos Recursos de Convênios	1.000,00	1.000,00	23,14	2,31

Contabilis - Gestão Pública / / Departamento de Contabilidade

Emitido em: 10/06/2019

Página 1 de 4

7 - RECEITA DE OPERAÇÕES DE CRÉDITO	0,00	0,00	0,00	0,00
8 - OUTRAS RECEITAS PARA FINANCIAMENTO DO ENSINO	0,00	0,00	0,00	0,00
<b>9 - TOTAL DAS RECEITAS ADICIONAIS PARA FINANCIAMENTO DO ENSINO (4 + 5 + 6 + 7 + 8)</b>	<b>2.007.757,00</b>	<b>2.007.757,00</b>	<b>207.534,90</b>	<b>10,34</b>

FUNDEB				
RECEITAS DO FUNDEB	PREVISÃO INICIAL	PREVISÃO ATUALIZADA (a)	RECEITAS REALIZADAS	
			Até o Bimestre (b)	% (c) = (b/a)x100
<b>10 - RECEITAS DESTINADAS AO FUNDEB</b>	<b>3.755.717,00</b>	<b>3.755.717,00</b>	<b>718.715,07</b>	<b>19,13</b>
10.1- Cota-Parte FPM Destinada ao FUNDEB – (20% de 2.1.1)	3.010.153,00	3.010.153,00	616.133,29	20,46
10.2- Cota-Parte ICMS Destinada ao FUNDEB – (20% de 2.2)	704.458,00	704.458,00	97.671,16	13,86
10.3- ICMS-Desoneração Destinada ao FUNDEB – (20% de 2.3)	0,00	0,00	0,00	0,00
10.4- Cota-Parte IPI-Exportação Destinada ao FUNDEB – (20% de 2.4)	9.032,00	9.032,00	1.175,36	13,01
10.5- Cota-Parte ITR ou ITR Arrecadado Destinados ao FUNDEB – (20% de ((1.5 – 1.5.5) + 2.5))	535,00	535,00	9,54	1,78
10.6- Cota-Parte IPVA Destinada ao FUNDEB – (20% de 2.6)	31.539,00	31.539,00	3.725,72	11,81
<b>11 - RECEITAS RECEBIDAS DO FUNDEB</b>	<b>13.601.524,00</b>	<b>13.601.524,00</b>	<b>2.761.091,48</b>	<b>20,29</b>
11.1- Transferências de Recursos do FUNDEB	10.127.186,00	10.127.186,00	1.744.581,59	17,22
11.2- Complementação da União ao FUNDEB	3.451.426,00	3.451.426,00	1.013.267,29	29,35
11.3- Receita de Aplicação Financeira dos Recursos do FUNDEB	22.912,00	22.912,00	3.242,60	14,15
<b>12 - RESULTADO LÍQUIDO DAS TRANSFERÊNCIAS DO FUNDEB (11.1 - 10)</b>	<b>6.371.469,00</b>	<b>6.371.469,00</b>	<b>1.025.866,52</b>	<b>16,10</b>

ACRÉSCIMO RESULTANTE DAS TRANSFERÊNCIAS DO FUNDEB

DESPESAS DO FUNDEB	DOTAÇÃO INICIAL	DOTAÇÃO ATUALIZADA (d)	DESPESAS EMPENHADAS		DESPESAS LIQUIDADAS		INSC. EM RP NÃO PROC. (i)	
			Até o Bimestre (e)	% (f) = (e/d)x100	Até o Bimestre (g)	% (h) = (g/d)x100		
<b>13 - PAGAMENTO DOS PROFISSIONAIS DO MAGISTÉRIO</b>	<b>9.249.036,00</b>	<b>9.249.036,00</b>	<b>8.495.800,00</b>	<b>91,85%</b>	<b>1.182.644,65</b>	<b>12,78%</b>	<b>0,00</b>	
13.1- Com Educação Infantil	387.136,00	387.136,00	300.000,00	77,49%	73.742,85	19,04%	0,00	
13.2- Com Ensino Fundamental	8.861.900,00	8.861.900,00	8.195.800,00	92,48%	1.108.901,80	12,51%	0,00	
<b>14 - OUTRAS DESPESAS</b>	<b>4.352.488,00</b>	<b>4.352.488,00</b>	<b>2.346.250,50</b>	<b>53,90%</b>	<b>408.274,44</b>	<b>9,38%</b>	<b>0,00</b>	
14.1- Com Educação Infantil	120.000,00	120.000,00	3.000,00	2,50%	687,19	0,57%	0,00	
14.2- Com Ensino Fundamental	4.232.488,00	4.232.488,00	2.343.250,50	55,36%	407.587,25	9,62%	0,00	
<b>15 - TOTAL DAS DESPESAS DO FUNDEB (13 + 14)</b>	<b>13.601.524,00</b>	<b>13.601.524,00</b>	<b>10.842.050,50</b>	<b>79,71%</b>	<b>1.590.919,09</b>	<b>11,70%</b>	<b>0,00</b>	
DEDUÇÕES PARA FINS DE LIMITE DO FUNDEB PARA PAGAMENTO DOS PROFISSIONAIS DO MAGISTÉRIO							VALOR	
16- RESTOS A PAGAR INSCRITOS NO EXERCÍCIO SEM DISPONIBILIDADE FINANCEIRA DE RECURSOS DO FUNDEB							0,00	
16.1 - FUNDEB 60%							0,00	
16.2 - FUNDEB 40%							0,00	
17- DESPESAS CUSTEADAS COM O SUPERÁVIT FINANCEIRO, DO EXERCÍCIO ANTERIOR, DO FUNDEB							0,00	
17.1 - FUNDEB 60%							0,00	
17.2 - FUNDEB 40%							0,00	
<b>18 - TOTAL DAS DEDUÇÕES CONSIDERADAS PARA FINS DE LIMITE DO FUNDEB (16 + 17)</b>							<b>0,00</b>	
INDICADORES DO FUNDEB							VALOR	
19 - TOTAL DAS DESPESAS DO FUNDEB PARA FINS DE LIMITE (15 - 18)							1.590.919,09	
19.1 - Mínimo de 60% do FUNDEB na Remuneração do Magistério1 (13 - (16.1 + 17.1)) / (11 x 100) %							42,83	
19.2 - Máximo de 40% em Despesa com MDE, que não Remuneração do Magistério (14 - (16.2 + 17.2)) / (11 x 100) %							14,78	
19.3 - Máximo de 5% não Aplicado no Exercício (100 - (19.1 + 19.2)) %							42,39	

CONTROLE DA UTILIZAÇÃO DE RECURSOS NO EXERCÍCIO SUBSEQUENTE		VALOR
20 - RECURSOS RECEBIDOS DO FUNDEB EM 2018 QUE NÃO FORAM UTILIZADOS		0,00
21 - DESPESAS CUSTEADAS COM O SALDO DO ITEM 20 ATÉ O 1º TRIMESTRE DE 2019		0,00

MANUTENÇÃO E DESENVOLVIMENTO DO ENSINO - DESPESAS CUSTEADAS COM A RECEITA RESULTANTE DE IMPOSTOS E RECURSOS DO FUNDEB							
DESPESAS COM AÇÕES TÍPICAS DE MDE	DOTAÇÃO INICIAL	DOTAÇÃO ATUALIZADA (d)	DESPESAS EMPENHADAS		DESPESAS LIQUIDADAS		INSC. EM RP NÃO PROC. (j)
			Até o Bimestre (e)	% (f) = (e/d)x100	Até o Bimestre (g)	% (h) = (g/d)x100	
<b>22- EDUCAÇÃO INFANTIL</b>	<b>588.136,00</b>	<b>588.136,00</b>	<b>303.000,00</b>	<b>51,51%</b>	<b>74.430,04</b>	<b>12,65%</b>	<b>0,00</b>
<b>22.1 - Creche</b>	<b>439.536,00</b>	<b>439.536,00</b>	<b>303.000,00</b>	<b>68,93%</b>	<b>74.430,04</b>	<b>16,93%</b>	<b>0,00</b>
22.1.1- Despesas Custeadas com Recursos do FUNDEB	398.536,00	398.536,00	303.000,00	76,02%	74.430,04	18,67%	0,00
22.1.2- Despesas Custeadas com Outros Recursos de Impostos	41.000,00	41.000,00	0,00	0,00%	0,00	0,00%	0,00
<b>22.2 - Pré-escola</b>	<b>148.600,00</b>	<b>148.600,00</b>	<b>0,00</b>	<b>0,00%</b>	<b>0,00</b>	<b>0,00%</b>	<b>0,00</b>
22.2.1- Despesas Custeadas com Recursos do FUNDEB	108.600,00	108.600,00	0,00	0,00%	0,00	0,00%	0,00
22.2.2- Despesas Custeadas com Outros Recursos de Impostos	40.000,00	40.000,00	0,00	0,00%	0,00	0,00%	0,00
<b>23- ENSINO FUNDAMENTAL</b>	<b>14.571.696,00</b>	<b>14.571.696,00</b>	<b>11.272.517,84</b>	<b>77,35%</b>	<b>1.719.295,06</b>	<b>11,79%</b>	<b>0,00</b>
23.1- Despesas Custeadas com Recursos do FUNDEB	13.094.388,00	13.094.388,00	10.539.050,50	80,48%	1.516.489,05	11,58%	0,00
23.2- Despesas Custeadas com Outros Recursos de Impostos	1.477.308,00	1.477.308,00	733.467,34	49,64%	202.806,01	13,72%	0,00
<b>24- ENSINO MÉDIO</b>	<b>0,00</b>	<b>0,00</b>	<b>0,00</b>	<b>0,00%</b>	<b>0,00</b>	<b>0,00%</b>	<b>0,00</b>
<b>25- ENSINO SUPERIOR</b>	<b>0,00</b>	<b>0,00</b>	<b>0,00</b>	<b>0,00%</b>	<b>0,00</b>	<b>0,00%</b>	<b>0,00</b>
<b>26- ENSINO PROFISSIONAL NÃO INTEGRADO AO ENSINO REGULAR</b>	<b>0,00</b>	<b>0,00</b>	<b>0,00</b>	<b>0,00%</b>	<b>0,00</b>	<b>0,00%</b>	<b>0,00</b>
<b>27- OUTRAS</b>	<b>10.000,00</b>	<b>10.000,00</b>	<b>0,00</b>	<b>0,00%</b>	<b>0,00</b>	<b>0,00%</b>	<b>0,00</b>
<b>28- TOTAL DAS DESPESAS COM AÇÕES TÍPICAS DE MDE (22 + 23 + 24 + 25 + 26 + 27)</b>	<b>15.169.832,00</b>	<b>15.169.832,00</b>	<b>11.575.517,84</b>	<b>76,31%</b>	<b>1.793.725,10</b>	<b>11,82%</b>	<b>0,00</b>

DEDUÇÕES CONSIDERADAS PARA FINS DE LIMITE CONSTITUCIONAL	VALOR
29- RESULTADO LÍQUIDO DAS TRANSFERÊNCIAS DO FUNDEB = (12)	1.025.866,52
30- DESPESAS CUSTEADAS COM A COMPLEMENTAÇÃO DO FUNDEB NO EXERCÍCIO	1.013.267,29
32- DESPESAS CUSTEADAS COM O SUPERÁVIT FINANCEIRO, DO EXERCÍCIO ANTERIOR, DO FUNDEB	0,00
33- DESPESAS CUSTEADAS COM O SUPERÁVIT FINANCEIRO, DO EXERCÍCIO ANTERIOR, DE OUTROS RECURSOS DE IMPOSTOS	0,00
34- RESTOS A PAGAR INSCRITOS NO EXERCÍCIO SEM DISPONIBILIDADE FINANCEIRA DE RECURSOS DE IMPOSTOS VINCULADOS AO ENSINO	0,00
35- CANCELAMENTO, NO EXERCÍCIO, DE RESTOS A PAGAR INSCRITOS COM DISPONIBILIDADE FINANCEIRA DE RECURSOS DE IMPOSTOS VINCULADOS AO ENSINO = (45 j)	0,00
<b>36- TOTAL DAS DEDUÇÕES CONSIDERADAS PARA FINS DE LIMITE CONSTITUCIONAL (29 + 30 + 31 + 32 + 33 + 34 + 35)</b>	<b>2.039.133,81</b>
<b>37- TOTAL DAS DESPESAS PARA FINS DE LIMITE ((22 + 23) - (36))</b>	<b>-245.408,71</b>
<b>38- MÍNIMO DE 25% DAS RECEITAS RESULTANTES DE IMPOSTOS EM MDE ((37) / (3) x 100) % - LIMITE CONSTITUCIONAL 25%</b>	<b>-6,75</b>

OUTRAS INFORMAÇÕES PARA CONTROLE							
OUTRAS DESPESAS CUSTEADAS COM RECEITAS ADICIONAIS PARA FINANCIAMENTO DO ENSINO	DOTAÇÃO INICIAL	DOTAÇÃO ATUALIZADA (d)	DESPESAS EMPENHADAS		DESPESAS LIQUIDADAS		INSC. EM RP NÃO PROC. (j)
			Até o Bimestre (e)	% (f) = (e/d)x100	Até o Bimestre (g)	% (h) = (g/d)x100	
40- DESPESAS CUSTEADAS COM A APLICAÇÃO FINANCEIRA DE OUTROS RECURSOS DE IMPOSTOS VINCULADOS AO ENSINO	0,00	0,00	0,00	0,00%	0,00	0,00%	0,00
41- DESPESAS CUSTEADAS COM A CONTRIBUIÇÃO SOCIAL DO SALÁRIO-EDUCAÇÃO	575.358,00	575.358,00	162.200,00	28,19%	118.063,76	20,52%	0,00


42- DESPESAS CUSTEADAS COM OPERAÇÕES DE CRÉDITO	0,00	0,00	0,00	0,00%	0,00	0,00%	0,00
43- DESPESAS CUSTEADAS COM OUTRAS RECEITAS PARA FINANCIAMENTO DO ENSINO	81.000,00	81.000,00	0,00	0,00%	0,00	0,00%	0,00
<b>43- TOTAL DAS OUTRAS DESPESAS CUSTEADAS COM RECEITAS ADICIONAIS PARA FINANCIAMENTO DO ENSINO (39+40 + 41 + 42)</b>	<b>656.358,00</b>	<b>656.358,00</b>	<b>162.200,00</b>	<b>24,71%</b>	<b>118.063,76</b>	<b>17,99</b>	<b>0,00</b>
<b>44- TOTAL GERAL DAS DESPESAS COM EDUCAÇÃO (28 + 43)</b>	<b>15.826.190,00</b>	<b>15.826.190,00</b>	<b>11.737.717,84</b>	<b>74,17%</b>	<b>1.911.788,86</b>	<b>12,08</b>	<b>0,00</b>

RESTOS A PAGAR INSCRITOS COM DISPONIBILIDADE FINANCEIRA DE RECURSOS DE IMPOSTOS VINCULADOS AO ENSINO	SALDO ATÉ O BIMESTRE	CANCELADO EM 2019 (j)
45- RESTOS A PAGAR DE DESPESAS COM MDE		13.575,22
45.1 - Executadas com Recursos de Impostos Vinculados ao Ensino		3.843,68
45.2 - Executadas com Recursos do FUNDEB		9.731,54

FLUXO FINANCEIRO DOS RECURSOS	VALOR	
	FUNDEB	SALÁRIO EDUCAÇÃO
46- SALDO FINANCEIRO EM 31 DE DEZEMBRO DE 2018	990.205,50	467.079,69
47- (+) INGRESSO DE RECURSOS ATÉ O BIMESTRE	2.761.091,48	117.054,46
48- (-) PAGAMENTOS EFETUADOS ATÉ O BIMESTRE	2.528.625,72	138.833,96
48.1 Orçamento do Exercício	1.590.919,09	118.063,76
48.2 Restos a Pagar	937.706,63	20.770,20
49- (+) RECEITA DE APLICAÇÃO FINANCEIRA DOS RECURSOS ATÉ O BIMESTRE	3.242,60	1.709,03
50- (-) DISPONIBILIDADE FINANCEIRA ATÉ O BIMESTRE	1.222.671,26	447.009,22
51- (+) Ajustes	200.644,08	0,00
51.1 Retenções	159.821,93	-28.193,93
51.2 Conciliação Bancária	40.822,15	28.193,93
52- (-) SALDO FINANCEIRO CONCILIADO	1.423.315,34	447.009,22

  
CARLOS ANTONIO BONFIM DE AZEVEDO  
PREFEITO Mat.000001

IGOR PELLEGRINI ROCHA SOUZA  
SECRETÁRIO MUNICIPAL DA FAZENDA

  
THIAGO AUGUSTO SANTOS  
CONTADOR CRC-BA 041.963/O-7 Mat.041963



**ESTADO DA BAHIA**  
**PREFEITURA MUNICIPAL DE NILO PEÇANHA**  
**DEMONSTRATIVO DAS RECEITAS E DESPESAS COM AÇÕES E SERVIÇOS PÚBLICOS DE SAÚDE**

RREO - ANEXO XII (LC 141/2012, art. 35)

JANEIRO-FEVEREIRO/2019

R\$ 1,00

RECEITAS PARA APURAÇÃO DA APLICAÇÃO EM AÇÕES E SERVIÇOS PÚBLICOS DE SAÚDE	PREVISÃO INICIAL	PREVISÃO ATUALIZADA (a)	RECEITAS REALIZADAS			
			Até o Bimestre (b)	% (b/a) x 100		
<b>RECEITA DE IMPOSTOS LÍQUIDA (I)</b>	<b>420.295,00</b>	<b>420.295,00</b>	<b>42.369,54</b>	<b>10,08</b>		
Imposto Predial e Territorial Urbano - IPTU	11.000,00	11.000,00	56,36	0,51		
Imposto sobre Transmissão de Bens Intervivos - ITBI	0,00	0,00	0,00	0,00		
Imposto sobre Serviços de Qualquer Natureza - ISS	263.746,00	263.746,00	27.949,74	10,59		
Imposto de Renda Retido na Fonte - IRRF	135.549,00	135.549,00	9.478,24	6,99		
Multas, Juros de Mora e Outros Encargos dos Impostos	0,00	0,00	0,00	0,00		
Dívida Ativa dos Impostos	10.000,00	10.000,00	4.885,20	48,85		
Multas, Juros de Mora e Outros Encargos da Dívida Ativa	0,00	0,00	0,00	0,00		
<b>RECEITA DE TRANSFERÊNCIAS CONSTITUCIONAIS E LEGAIS (II)</b>	<b>18.778.587,00</b>	<b>18.778.587,00</b>	<b>3.593.576,23</b>	<b>19,13</b>		
Cota-Parte FPM	15.050.766,00	15.050.766,00	3.080.866,59	20,46		
Cota-Parte ITR	2.673,00	2.673,00	47,74	1,78		
Cota-Parte IPVA	157.696,00	157.696,00	18.629,13	11,81		
Cota-Parte ICMS	3.522.292,00	3.522.292,00	488.355,99	13,86		
Cota-Parte IPI-Exportação	45.160,00	45.160,00	5.876,78	13,01		
Compensações Financeiras Provenientes de Impostos e Transferências Constitucionais	0,00	0,00	0,00	0,00		
Desoneração ICMS (LC 87/96)	0,00	0,00	0,00	0,00		
Outras	0,00	0,00	0,00	0,00		
<b>TOTAL DAS RECEITAS PARA APURAÇÃO DA APLICAÇÃO EM AÇÕES E SERVIÇOS PÚBLICOS DE SAÚDE (III) = I + II</b>	<b>19.198.882,00</b>	<b>19.198.882,00</b>	<b>3.635.945,77</b>	<b>18,94</b>		
RECEITAS ADICIONAIS PARA FINANCIAMENTO DA SAÚDE	PREVISÃO INICIAL	PREVISÃO ATUALIZADA (a)	RECEITAS REALIZADAS			
			Até o Bimestre (b)	% (b/a) x 100		
<b>TRANSFERÊNCIA DE RECURSOS DO SISTEMA ÚNICO DE SAÚDE-SUS</b>	<b>2.315.084,00</b>	<b>2.315.084,00</b>	<b>219.417,79</b>	<b>9,47</b>		
Provenientes da União	2.196.368,00	2.196.368,00	218.762,33	9,96		
Provenientes dos Estados	74.839,00	74.839,00	0,00	0,00		
Provenientes de Outros Municípios	0,00	0,00	0,00	0,00		
Outras Receitas do SUS	43.877,00	43.877,00	655,46	1,49		
<b>TRANSFERÊNCIAS VOLUNTÁRIAS</b>	<b>0,00</b>	<b>0,00</b>	<b>0,00</b>	<b>0,00</b>		
RECEITAS DE OPERAÇÕES DE CRÉDITOS VINCULADAS À SAÚDE	0,00	0,00	0,00	0,00		
OUTRAS RECEITAS PARA FINANCIAMENTO DA SAÚDE	0,00	0,00	0,00	0,00		
<b>TOTAL RECEITAS ADICIONAIS PARA FINANCIAMENTO DA SAÚDE</b>	<b>2.315.084,00</b>	<b>2.315.084,00</b>	<b>219.417,79</b>	<b>9,48</b>		
DESPESAS COM SAÚDE (Por Grupo de Natureza da Despesa)	DOTAÇÃO INICIAL	DOTAÇÃO ATUALIZADA (e)	DESPESAS EMPENHADAS		DESPESAS LIQUIDADAS	
			Até o Bimestre (f)	% (f/e) x 100	Até o Bimestre (g)	% (g/e) x 100
<b>DESPESAS CORRENTES</b>	<b>6.505.827,00</b>	<b>6.527.843,11</b>	<b>3.571.166,13</b>	<b>54,70</b>	<b>1.467.150,01</b>	<b>22,47</b>

Pessoal e Encargos Sociais	3.424.250,00	3.450.458,27	2.293.956,42	66,48	1.004.478,74	29,11
Juros e Encargos da Dívida	0,00	0,00	0,00	0,00	0,00	0,00
Outras Despesas Correntes	3.081.577,00	3.077.384,84	1.277.209,71	41,50	462.671,27	15,03
<b>DESPESAS DE CAPITAL</b>	<b>220.000,00</b>	<b>197.983,89</b>	<b>33.409,88</b>	<b>16,87</b>	<b>26.409,88</b>	<b>13,33</b>
Investimentos	220.000,00	197.983,89	33.409,88	16,87	26.409,88	13,33
Inversões Financeiras	0,00	0,00	0,00	0,00	0,00	0,00
Amortização da Dívida	0,00	0,00	0,00	0,00	0,00	0,00
<b>TOTAL DAS DESPESAS COM SAÚDE (IV)</b>	<b>6.725.827,00</b>	<b>6.725.827,00</b>	<b>3.604.576,01</b>	<b>53,59</b>	<b>1.493.559,89</b>	<b>22,21</b>

DESPESAS COM SAÚDE NÃO COMPUTADAS PARA FINS DE APURAÇÃO DO PERCENTUAL MÍNIMO	DOTAÇÃO INICIAL	DOTAÇÃO ATUALIZADA (e)	DESPESAS EMPENHADAS		DESPESAS LIQUIDADAS	
			Até o Bimestre (f)	% (f/e) x 100	Até o Bimestre (g)	% (g/e) x 100
DESPESAS COM INATIVOS E PENSIONISTAS	0,00	0,00	0,00	0,00	0,00	0,00
DESPESA COM ASSISTÊNCIA À SAÚDE QUE NÃO ATENDE AO PRINCÍPIO DE ACESSO UNIVERSAL	0,00	0,00	0,00	0,00	0,00	0,00
<b>DESPESAS CUSTEADAS COM OUTROS RECURSOS</b>	<b>2.316.084,00</b>	<b>2.316.084,00</b>	<b>1.493.281,29</b>	<b>41,43</b>	<b>655.141,14</b>	<b>43,86</b>
Recursos de Transferência do Sistema Único de Saúde - SUS	2.315.084,00	2.315.084,00	1.493.281,29	41,43	655.141,14	43,86
Recursos de Operações de Crédito	0,00	0,00	0,00	0,00	0,00	0,00
Outros Recursos	1.000,00	1.000,00	0,00	0,00	0,00	0,00
RESTOS A PAGAR NÃO PROCESSADOS INSCRITOS INDEVIDAMENTE NO EXERCÍCIO SEM DISPONIBILIDADE FINANCEIRA	0,00	0,00	0,00	0,00	0,00	0,00
DESPESAS CUSTEADAS COM DISPONIBILIDADE DE CAIXA VINCULADA AOS RESTOS A PAGAR CANCELADOS	0,00	0,00	0,00	0,00	0,00	0,00
DESPESAS CUSTEADAS COM RECURSOS VINCULADOS À PARCELA DO PERCENTUAL MÍNIMO QUE NÃO FOI APLICADA EM AÇÕES E SERVIÇOS DE SAÚDE EM EXERCÍCIOS ANTERIORES	0,00	0,00	0,00	0,00	0,00	0,00
OUTRAS AÇÕES E SERVIÇOS NÃO COMPUTADOS	0,00	0,00	0,00	0,00	0,00	0,00
<b>TOTAL DAS DESPESAS COM NÃO COMPUTADAS (V)</b>	<b>2.316.084,00</b>	<b>2.316.084,00</b>	<b>1.493.281,29</b>	<b>41,43</b>	<b>655.141,14</b>	<b>43,86</b>
<b>TOTAL DAS DESPESAS COM AÇÕES E SERVIÇOS PÚBLICOS DE SAÚDE (VI) = (IV - V)</b>	<b>4.409.743,00</b>	<b>4.409.743,00</b>	<b>2.111.294,72</b>	<b>58,57</b>	<b>838.418,75</b>	<b>56,14</b>

PERCENTUAL DE APLICAÇÃO EM AÇÕES E SERVIÇOS PÚBLICOS DE SAÚDE SOBRE A RECEITA DE IMPOSTOS LÍQUIDA E TRANSFERÊNCIAS CONSTITUCIONAIS E LEGAIS (VII%) = (VIIh / IIIb x 100) - LIMITE CONSTITUCIONAL 15%	23,06
--	-------

VALOR REFERENTE À DIFERENÇA ENTRE O VALOR EXECUTADO E O LIMITE MÍNIMO CONSTITUCIONAL [(VII - 15)/100 x IIIb]	293.026,88
--	------------

EXECUÇÃO DE RESTOS A PAGAR NÃO PROCESSADOS INSCRITOS COM DISPONIBILIDADE DE CAIXA	INSCRITOS	CANCELADOS / PRESCRITOS	PAGOS	A PAGAR	PARCELA CONSIDERADA NO LIMITE
Inscritos em 2018	0,00	0,00	0,00	0,00	0,00
<b>Total</b>	<b>0,00</b>	<b>0,00</b>	<b>0,00</b>	<b>0,00</b>	<b>0,00</b>

CONTROLE DAS DESPESAS CUSTEADAS COM DISPONIBILIDADE DE CAIXA VINCULADA AOS RESTOS A PAGAR CANCELADOS OU PRESCRITOS CONSIDERADOS PARA FINS DE CUMPRIMENTO DO LIMITE ARTIGO 24, § 1º e 2º	DISPONIBILIDADE DE CAIXA VINCULADA AOS RESTOS A PAGAR CANCELADOS OU PRESCRITOS		
	Saldo Inicial	Despesas custeadas no exercício de referência (j)	Saldo Final (Não Aplicado)
Restos a Pagar Cancelados ou Prescritos em 2018			
<b>Total (VIII)</b>			

CONTROLE DAS DESPESAS CUSTEADAS COM RECURSOS VINCULADOS À PARCELA DO PERCENTUAL MÍNIMO NÃO APLICADA EM AÇÕES E SERVIÇOS DE SAÚDE EM EXERCÍCIOS ANTERIORES - ARTIGOS 25 E 26	RECURSOS VINCULADOS À DIFERENÇA DE LIMITE NÃO CUMPRIDO
---	--

	Saldo Inicial	Despesas custeadas no exercício de referência (k)	Saldo Final (Não Aplicado)
Diferença de limite não cumprido em 2018			0,00
<b>Total (X)</b>	<b>0,00</b>	<b>0,00</b>	<b>0,00</b>

DESPESAS COM SAÚDE (Por Subfunção)	DOTAÇÃO INICIAL	DOTAÇÃO ATUALIZADA (e)	DESPESAS EMPENHADAS		DESPESAS LIQUIDADAS	
			Até o Bimestre (f)	% (f/e) x 100	Até o Bimestre (g)	% (g/e) x 100
Atenção Básica	1.974.084,00	1.911.621,37	1.253.119,74	34,76	521.078,07	34,88
Assistência Hospitalar e Ambulatorial	2.613.600,00	2.637.549,66	1.405.470,87	38,99	635.541,43	42,55
Suporte Profilático e Terapêutico	124.000,00	136.000,00	88.088,32	2,44	6.328,46	0,42
Vigilância Sanitária	184.800,00	191.030,30	54.732,30	1,51	12.803,00	0,85
Vigilância Epidemiológica	554.000,00	531.957,90	294.645,80	8,17	153.633,08	10,28
Alimentação e Nutrição	0,00	0,00	0,00	0,00	0,00	0,00
Outras Subfunções	1.275.343,00	1.317.667,77	508.518,98	14,10	164.175,85	10,99
<b>TOTAL</b>	<b>6.725.827,00</b>	<b>6.725.827,00</b>	<b>3.604.576,01</b>	<b>100,00</b>	<b>1.493.559,89</b>	<b>100,00</b>

  
CARLOS ANTONIO BONFIM DE AZEVEDO  
PREFEITO Mat.000001

IGOR PELLEGRINI ROCHA SOUZA  
SECRETÁRIO MUNICIPAL DA FAZENDA

  
THIAGO AUGUSTO SANTOS  
CONTADOR CRC-BA 041.963/O-7 Mat.041963





**ESTADO DA BAHIA**  
**PREFEITURA MUNICIPAL DE NILO PEÇANHA**  
Demonstrativo das Parcerias Público-Privada

RREO – Anexo XIII (Lei nº 11.079, de 30.12.2004, arts. 22, 25 e

JANEIRO-FEVEREIRO/2019  
R\$ 1,00

ESPECIFICAÇÃO	SALDO TOTAL EM 31 DE DEZEMBRO DO EXERCÍCIO ANTERIOR (a)	REGISTROS EFETUADOS EM 2019		SALDO TOTAL (c) = (a + b)
		No bimestre	Até o bimestre (b)	
<b>TOTAL DE ATIVOS</b>				
Direitos Futuros				
Ativos Contabilizados na SPE				
Contrapartida para Provisões de PPP				
<b>TOTAL DE PASSIVOS (I)</b>				
Obrigações Não Relacionadas a Serviços				
Contrapartida para Ativos da SPE				
Provisões de PPP				
<b>GARANTIAS DE PPP (II)</b>				
<b>SALDO LÍQUIDO DE PASSIVOS DE PPP (III) = (I-II)</b>				
<b>PASSIVOS CONTINGENTES</b>				
Contraprestações Futuras				
Riscos Não Provisionados				
Outros Passivos Contingentes				
<b>ATIVOS CONTINGENTES</b>				
Serviços Futuros				
Outros Ativos Contingentes				

DESPESAS DE PPP	EXERCÍCIO ANTERIOR	EXERCÍCIO CORRENTE (EC)	EC + 1	EC + 2	EC + 3	EC + 4	EC + 5	EC + 6	EC + 7	EC + 8	EC + 9
<b>Do Ente Federado (IV)</b>											
<b>Das Estatais Não-Dependentes</b>											
<b>TOTAL DAS DESPESAS</b>											
<b>RECEITA CORRENTE LÍQUIDA (RCL) (V)</b>											
<b>TOTAL DAS DESPESAS / RCL (%) (VI) = (IV)/(V)</b>											
Nota:											



**ESTADO DA BAHIA**  
**PREFEITURA MUNICIPAL DE NILO PEÇANHA**  
Demonstrativo das Parcerias Público-Privada

RREO – Anexo XIII (Lei nº 11.079, de 30.12.2004, arts. 22, 25 e

JANEIRO-FEVEREIRO/2019  
R\$ 1,00

ESPECIFICAÇÃO	SALDO TOTAL EM 31 DE DEZEMBRO DO EXERCÍCIO ANTERIOR (a)	REGISTROS EFETUADOS EM 2019		SALDO TOTAL (c) = (a + b)
		No bimestre	Até o bimestre (b)	

CARLOS ANTONIO BONFIM DE AZEVEDO  
PREFEITO Mat.000001

IGOR PELLEGRINI ROCHA SOUZA  
SECRETÁRIO MUNICIPAL DA FAZENDA

THIAGO AUGUSTO SANTOS  
CONTADOR CRC-BA 041.963/O-7 Mat.041963



**ESTADO DA BAHIA**  
**PREFEITURA MUNICIPAL DE NILO PEÇANHA**  
Demonstrativo Simplificado do Relatório Resumido da Execução Orçamentária

RREO - Anexo 14 (LRF, Art. 48)

JANEIRO-FEVEREIRO/2019

R\$ 1,00

BALANÇO ORÇAMENTÁRIO		Até o Bimestre	
<b>RECEITAS</b>			
Previsão Inicial		38.109.599,00	
Previsão Atualizada		38.109.599,00	
Receitas Realizadas		6.333.723,86	
Déficit Orçamentário			
Saldos de Exercícios Anteriores (Utilizados para Créditos Adicionais)		0,00	
<b>DESPESAS</b>			
Dotação Inicial		38.109.599,00	
Créditos Adicionais		0,00	
Dotação Atualizada		38.109.599,00	
Despesas Empenhadas		24.623.651,24	
Despesas Liquidadas		5.743.822,53	
Despesas Pagas		5.599.472,77	
Superávit Orçamentário		589.901,33	
<b>DESPESAS POR FUNÇÃO/SUBFUNÇÃO</b>		<b>Até o Bimestre</b>	
Despesas Empenhadas		24.623.651,24	
Despesas Liquidadas		5.743.822,53	
<b>RECEITA CORRENTE LÍQUIDA - RCL</b>		<b>Até o Bimestre</b>	
Receita Corrente Líquida		36.515.790,79	
<b>RECEITAS E DESPESAS DOS REGIMES DE PREVIDÊNCIA</b>		<b>Até o Bimestre</b>	
Regime Geral de Previdência Social		0,00	
Receitas Previdenciárias Realizadas(I)		0,00	
Despesas Previdenciárias Liquidadas(II)		0,00	
Resultado Previdenciário (III) = (I - II)		0,00	
Regime Próprio de Previdência dos Servidores		0,00	
Receitas Previdenciárias Realizadas(IV)		0,00	
Despesas Previdenciárias Liquidadas(V)		0,00	
Resultado Previdenciário (VI) = (IV - V)		0,00	
<b>RESULTADOS NOMINAL E PRIMÁRIO</b>	<b>Meta Fixada no Anexo de Metas Fiscais da LDO</b>	<b>Resultado Apurado Até o Bimestre</b>	<b>% em Relação à Meta</b>
	(a)	(b)	(b/a)

Resultado Nominal - Acima da Linha	-139.666,95	-601.162,19	430,42
Resultado Primário - Acima da Linha	-9.187,02	-616.531,86	6.710,90

RESTOS A PAGAR A PAGAR POR PODER E MINISTÉRIO PÚBLICO	Inscrição	Cancelamento Até o Bimestre	Pagamento Até o Bimestre	Saldo a Pagar
RESTOS A PAGAR PROCESSADOS	1.544.468,49	0,00	1.435.295,82	109.172,67
Poder Executivo	1.541.836,10	0,00	1.435.199,06	106.637,04
Poder Legislativo	2.632,39	0,00	96,76	2.535,63
RESTOS A PAGAR NÃO-PROCESSADOS	196,76	0,00	0,00	196,76
Poder Executivo	100,00	0,00	0,00	100,00
Poder Legislativo	96,76	0,00	0,00	96,76
<b>TOTAL</b>	<b>1.544.665,25</b>	<b>0,00</b>	<b>1.435.295,82</b>	<b>109.369,43</b>

DESPESAS COM MANUTENÇÃO E DESENVOLVIMENTO DO ENSINO	Valor Apurado Até o Bimestre	Limites Constitucionais Anuais	
		% Mínimo a Aplicar no Exercício	% Aplicado Até o Bimestre
Mínimo Anual de <25%> das Receitas de Impostos na Manutenção e Desenvolvimento do Ensino	-245.408,71	25,00	-6,74
Mínimo Anual de 60% do FUNDEB na Remuneração do Magistério com Educação Infantil e Ensino Fundamental	1.182.644,65	60,00	42,83

RECEITAS DE OPERAÇÕES DE CRÉDITO E DESPESAS DE CAPITAL	Valor Apurado Até o Bimestre	Saldo não realizado
Receita de Operação de Crédito	0,00	0,00
Despesa de Capital Líquida		

PROJEÇÃO ATUARIAL DOS REGIMES DE PREVIDÊNCIA	Exercício	10º Exercício	20º Exercício	35º Exercício
Regime Geral de Previdência Social				
Receitas Previdenciárias (I)				
Despesas Previdenciárias (II)				
Resultado Previdenciário (III) = (I - II)				
Regime Próprio de Previdência dos Servidores				
Receitas Previdenciárias (IV)				
Despesas Previdenciárias (V)				
Resultado Previdenciário (VI) = (IV - V)				

RECEITA DA ALIENAÇÃO DE ATIVOS E APLICAÇÃO DOS RECURSOS	Valor Apurado Até o Bimestre	Saldo não realizado
Receita de Capital Resultante da Alienação de Ativos	0,00	0,00
Aplicação dos Recursos da Alienação de Ativos	0,00	282,00

DESPESAS COM AÇÕES E SERVIÇOS PÚBLICOS DE SAÚDE	Valor Apurado Até o Bimestre	Limites Constitucionais Anuais	
		% Mínimo a Aplicar no Exercício	% Aplicado Até o Bimestre
Despesas Próprias com Ações e Serviços Públicos de Saúde	838.418,75	15,00	23,06

DESPESAS DE CARÁTER CONTINUADO DERIVADAS DE PPP	Valor Apurado no Exercício Corrente
Total das Despesas / RCL (%)	0,00



CARLOS ANTONIO BONFIM DE AZEVEDO  
PREFEITO Mat.000001

IGOR PELLEGRINI ROCHA SOUZA  
SECRETÁRIO MUNICIPAL DA FAZENDA



THIAGO AUGUSTO SANTOS  
CONTADOR CRC-BA 041.963/O-7 Mat.041963