



Diário Oficial do **MUNICÍPIO**

Prefeitura Municipal de Nilo Peçanha

1

Segunda-feira • 25 de Fevereiro de 2019 • Ano • Nº 1569

Esta edição encontra-se no site: www.nilopecanha.ba.io.org.br em servidor certificado ICP-BRASIL

Prefeitura Municipal de Nilo Peçanha publica:

- **Republicação do Relatório Resumido da Execução Orçamentária - 6º Bimestre 2018**

Esse município tem Imprensa Oficial.

A Lei exige que todo gestor publique seus atos no seu veículo oficial para que a população tenha acesso e sua gestão seja transparente e clara.

A Imprensa Oficial criada através de Lei, cumpre esse papel.

Imprensa Oficial do Município.

Gestão Transparente e consciência limpa.



Relatório Resumido da Execução Orçamentária



ESTADO DA BAHIA
PREFEITURA MUNICIPAL DE NILO PEÇANHA
Balço Orçamentário

RREO – Anexo I (LRF, Art. 52, inciso I, alíneas "a" e "b" do inciso II e §1º)

NOVEMBRO-DEZEMBRO/2018

R\$ 1,00

RECEITAS	PREVISÃO INICIAL	PREVISÃO ATUALIZADA (a)	RECEITAS REALIZADAS				SALDO A REALIZAR (a-c)
			Até o Bimestre (b)	% (b/a)	Até o Bimestre (c)	% (c/a)	
RECEITAS (EXCETO INTRA-ORÇAMENTÁRIAS) (I)	40.180.741,00	40.180.741,00	7.957.484,94	19,80	36.798.422,92	91,58	3.382.318,08
Receitas Correntes	36.788.764,00	36.788.764,00	7.695.755,40	20,92	36.140.145,58	98,24	648.618,42
Impostos, Taxas e Contribuições de Melhoria	772.068,00	772.068,00	228.593,49	29,61	952.162,82	123,33	-180.094,82
Impostos	740.330,00	740.330,00	207.543,25	28,03	898.413,36	121,35	-158.083,36
Taxas	31.738,00	31.738,00	21.050,24	66,33	53.749,46	169,35	-22.011,46
Contribuições	139.132,00	139.132,00	39.823,18	28,62	154.132,31	110,78	-15.000,31
Contribuição para o Custeio do Serviço de Iluminação Pública	139.132,00	139.132,00	39.823,18	28,62	154.132,31	110,78	-15.000,31
Receita Patrimonial	329.949,00	329.949,00	14.092,87	4,27	99.198,81	30,06	230.750,19
Valores Mobiliários	329.949,00	329.949,00	14.092,87	4,27	99.198,81	30,06	230.750,19
Receita de Serviços	36.785,00	36.785,00	0,00	0,00	30.743,70	83,58	6.041,30
Serviços e Atividades Referentes à Saúde	36.785,00	36.785,00	0,00	0,00	30.743,70	83,58	6.041,30
Transferências Correntes	35.510.530,00	35.510.530,00	7.413.195,86	20,88	34.902.440,20	98,29	608.089,80
Transferências da União e de suas Entidades	17.226.860,00	17.226.860,00	3.573.608,29	20,74	16.942.838,60	98,35	284.021,40
Transferências dos Estados e do Distrito Federal e de suas Entidades	3.102.710,00	3.102.710,00	763.946,09	24,62	3.457.532,38	111,44	-354.822,38
Transferências de Outras Instituições Públicas	14.298.081,00	14.298.081,00	2.607.574,66	18,24	13.862.005,91	96,95	436.075,09
Transferências de Pessoas Físicas	882.879,00	882.879,00	468.066,82	53,02	640.063,31	72,50	242.815,69
Outras Receitas Correntes	300,00	300,00	50,00	16,67	1.467,74	489,25	-1.167,74
Demais Receitas Correntes	300,00	300,00	50,00	16,67	1.467,74	489,25	-1.167,74
Receitas de Capital	3.391.977,00	3.391.977,00	261.729,54	7,72	658.277,34	19,41	2.733.699,66
Transferências de Capital	3.391.977,00	3.391.977,00	261.729,54	7,72	658.277,34	19,41	2.733.699,66
Transferências da União e de suas Entidades	3.304.559,00	3.304.559,00	177.600,00	5,37	574.147,80	17,37	2.730.411,20
Transferências dos Estados e do Distrito Federal e de suas Entidades	87.418,00	87.418,00	84.129,54	96,24	84.129,54	96,24	3.288,46
RECEITAS (INTRA-ORÇAMENTÁRIAS) (II)	-	-	-	0,00	-	0,00	-
SUBTOTAL DAS RECEITAS (III) = (I + II)	40.180.741,00	40.180.741,00	7.957.484,94	19,80	36.798.422,92	91,58	3.382.318,08
OPERAÇÕES DE CRÉDITO / REFINANCIAMENTO (IV)	-	-	-	-	-	0,00	0
Operações de Crédito Internas	-	-	-	-	-	0,00	0
Mobiliária	-	-	-	-	-	-	0
Contratual	-	-	-	-	-	-	0
Operações de Crédito Externas	-	-	-	-	-	0,00	0
Mobiliária	-	-	-	-	-	-	0
Contratual	-	-	-	-	-	-	0
SUBTOTAL COM REFINANCIAMENTO (V) = (III + IV)	40.180.741,00	40.180.741,00	7.957.484,94	19,80	36.798.422,92	91,58	3.382.318,08
DÉFICIT (VI)	-	-	-	-	764.286,17	-	0

TOTAL (VII) = (V + VI)	40.180.741,00	40.180.741,00	7.957.484,94	19,80	37.562.709,09	93,48	3.382.318,08
SALDOS DE EXERCÍCIOS ANTERIORES (UTILIZADOS PARA CRÉDITOS ADICIONAIS)			53.200,00		467.473,02		0
Superávit Financeiro			53.200,00		467.473,02		0
Reabertura de Créditos Adicionais							0

DESPESAS	DOTAÇÃO INICIAL (d)	DOTAÇÃO ATUALIZADA (e)	DESPESAS EMPENHADAS		SALDO A EMPENHAR (g) = (e-f)	DESPESAS LIQUIDADAS		SALDO A LIQUIDAR (i) = (e-h)	DESPESAS PAGAS ATÉ O BIMESTRE (j)	INSCRITAS RP NÃO PROCESSADAS (k)
			No Bimestre	Até o Bimestre (f)		No Bimestre	Até o Bimestre (h)			
DESPESAS (EXCETO INTRA-ORÇAMENTÁRIAS) (VIII)	40.180.741,00	40.852.560,68	2.440.535,06	37.562.709,09	3.289.851,59	7.364.125,17	37.562.612,33	3.289.948,35	36.116.297,43	96,76
DESPESAS CORRENTES	35.140.151,00	37.005.365,14	2.453.325,55	35.485.286,04	1.520.079,10	6.771.285,89	35.485.189,28	1.520.175,86	34.038.874,38	96,76
PESSOAL E ENCARGOS SOCIAIS	21.387.959,00	23.884.907,40	2.427.834,43	23.442.338,75	442.568,65	4.622.574,30	23.442.338,75	442.568,65	22.328.441,13	0,00
JUROS E ENCARGOS DA DÍVIDA	10.000,00	0,00	0,00	0,00	0,00	0,00	0,00	0,00	0,00	0,00
OUTRAS DESPESAS CORRENTES	13.742.192,00	13.120.457,74	25.491,12	12.042.947,29	1.077.510,45	2.148.711,59	12.042.850,53	1.077.607,21	11.710.433,25	96,76
DESPESAS DE CAPITAL	5.003.768,00	3.847.195,54	-12.790,49	2.077.423,05	1.769.772,49	592.839,28	2.077.423,05	1.769.772,49	2.077.423,05	0,00
INVESTIMENTOS	4.472.061,00	3.235.298,58	-84.973,57	1.465.563,09	1.769.735,49	491.875,36	1.465.563,09	1.769.735,49	1.465.563,09	0,00
AMORTIZAÇÃO DA DÍVIDA	531.707,00	611.896,96	72.183,08	611.859,96	37,00	100.963,92	611.859,96	37,00	611.859,96	0,00
RESERVAS	36.822,00	0,00	0,00	0,00	0,00	0,00	0,00	0,00	0,00	0,00
RESERVAS	36.822,00	0,00	0,00	0,00	0,00	0,00	0,00	0,00	0,00	0,00
DESPESAS (INTRA-ORÇAMENTÁRIAS) (IX)	0,00	0,00	0,00	0,00	0,00	0,00	0,00	0,00	0,00	0,00
SUBTOTAL DAS DESPESAS (X) = (VIII + IX)	40.180.741,00	40.852.560,68	2.440.535,06	37.562.709,09	3.289.851,59	7.364.125,17	37.562.612,33	3.289.948,35	36.116.297,43	96,76
AMORTIZAÇÃO DA DÍV. / REFINANCIAMENTO (XI)	0,00	0,00	0,00	0,00	0,00	0,00	0,00	0,00	0,00	0,00
Amortização da Dívida Interna	0,00	0,00	0,00	0,00	0,00	0,00	0,00	0,00	0,00	0,00
Dívida Mobiliária	0,00	0,00	0,00	0,00	0,00	0,00	0,00	0,00	0,00	0,00
Outras Dívidas	0,00	0,00	0,00	0,00	0,00	0,00	0,00	0,00	0,00	0,00
Amortização da Dívida Externa	0,00	0,00	0,00	0,00	0,00	0,00	0,00	0,00	0,00	0,00
Dívida Mobiliária	0,00	0,00	0,00	0,00	0,00	0,00	0,00	0,00	0,00	0,00
Outras Dívidas	0,00	0,00	0,00	0,00	0,00	0,00	0,00	0,00	0,00	0,00
SUBTOTAL C/ REFINANCIAMENTO (XII) = (X + XI)	40.180.741,00	40.852.560,68	2.440.535,06	37.562.709,09	3.289.851,59	7.364.125,17	37.562.612,33	3.289.948,35	36.116.297,43	96,76
SUPERÁVIT (XIII)									682.125,49	
TOTAL (XIV) = (XII + XIII)	40.180.741,00	40.852.560,68	2.440.535,06	37.562.709,09	3.289.851,59	7.364.125,17	37.562.612,33	3.289.948,35	36.116.297,43	96,76


CARLOS ANTONIO BONFIM DE AZEVEDO
PREFEITO Mat.000001

IGOR PELLEGRINI ROCHA SOUZA
SECRETÁRIO MUNICIPAL DA FAZENDA


DINALVA DE OLIVEIRA LIMA MOTA
CONTADOR(A) CRC.024829/BA



ESTADO DA BAHIA
PREFEITURA MUNICIPAL DE NILO PEÇANHA
Demonstrativo da Execução das despesas por Função/SubFunção

RREO – Anexo II (LRF, Art. 52, inciso II, alínea "c")

NOVEMBRO-DEZEMBRO/2018

R\$ 1,00

Função/SubFunção	DOTAÇÃO INICIAL	DOTAÇÃO ATUALIZADA (a)	DESPESAS EMPENHADAS			SALDO A EMPENHAR (c) = (a-b)	DESPESAS LIQUIDADAS			SALDO A LIQUIDAR (e) = (a-d)	INSCRITAS RP NÃO PROCESSADAS (f)
			No Bimestre	Até Bimestre (b)	% (b) / t (b)		No Bimestre	Até Bimestre (d)	% (d) / t (d)		
DESPESAS (EXCETO INTRA-ORÇAMENTÁRIAS) (I)	40.180.741,00	40.852.560,68	2.440.535,06	37.562.709,09	100,00	3.289.851,59	7.364.125,17	37.562.612,33	100,00	3.289.948,35	0,00
01 - Legislativa	1.455.000,00	1.307.718,00	-3.300,08	1.306.778,79	3,48	939,21	207.219,85	1.306.682,03	3,48	1.035,97	0,00
031 - Ação Legislativa	1.327.500,00	1.224.118,00	-3.300,08	1.223.178,79	3,26	939,21	193.119,85	1.223.082,03	3,26	1.035,97	96,76
032 - Controle Externo	75.000,00	58.500,00	0,00	58.500,00	0,16	0,00	13.500,00	58.500,00	0,16	0,00	0,00
128 - Formação de Recursos Humanos	18.500,00	0,00	0,00	0,00	0,00	0,00	0,00	0,00	0,00	0,00	0,00
131 - Comunicação Social	34.000,00	25.100,00	0,00	25.100,00	0,07	0,00	600,00	25.100,00	0,07	0,00	0,00
04 - Administração	5.690.622,00	5.485.339,14	305.445,10	5.456.877,40	14,53	28.461,74	838.453,85	5.456.877,40	14,53	28.461,74	0,00
092 - Representação Judicial e Extrajudicial	159.466,00	129.679,16	18.457,16	129.679,16	0,35	0,00	19.613,41	129.679,16	0,35	0,00	0,00
121 - Planejamento e Orçamento	314.677,00	241.861,27	22.690,27	241.161,27	0,64	680,00	41.822,98	241.161,27	0,64	680,00	0,00
122 - Administração Geral	4.554.014,00	4.764.909,17	282.661,96	4.745.127,02	12,63	19.782,15	731.544,06	4.745.127,02	12,63	19.782,15	0,00
123 - Administração Financeira	282.408,00	223.119,54	-19.587,29	215.119,95	0,57	7.999,59	31.713,40	215.119,95	0,57	7.999,59	0,00
124 - Controle Interno	205.157,00	80.770,00	7.723,00	80.770,00	0,22	0,00	13.760,00	80.770,00	0,22	0,00	0,00
126 - Tecnologia da Informação	2.000,00	0,00	0,00	0,00	0,00	0,00	0,00	0,00	0,00	0,00	0,00
128 - Formação de Recursos Humanos	30.000,00	0,00	0,00	0,00	0,00	0,00	0,00	0,00	0,00	0,00	0,00
131 - Comunicação Social	88.000,00	45.000,00	-6.500,00	45.000,00	0,12	0,00	0,00	45.000,00	0,12	0,00	0,00
181 - Policiamento	14.900,00	0,00	0,00	0,00	0,00	0,00	0,00	0,00	0,00	0,00	0,00
845 - Outras Transferências	40.000,00	0,00	0,00	0,00	0,00	0,00	0,00	0,00	0,00	0,00	0,00
08 - Assistência Social	1.897.630,00	2.015.628,55	-32.764,33	1.637.986,26	4,36	377.642,29	371.547,04	1.637.986,26	4,36	377.642,29	0,00
122 - Administração Geral	414.624,00	447.498,58	5.814,12	445.870,78	1,19	1.627,80	116.113,78	445.870,78	1,19	1.627,80	0,00
125 - Normalização e Fiscalização	95.140,00	103.627,65	3.838,18	103.189,83	0,27	437,82	22.565,02	103.189,83	0,27	437,82	0,00
128 - Formação de Recursos Humanos	3.000,00	0,00	0,00	0,00	0,00	0,00	0,00	0,00	0,00	0,00	0,00
131 - Comunicação Social	5.000,00	0,00	0,00	0,00	0,00	0,00	0,00	0,00	0,00	0,00	0,00
243 - Assistência a Criança e ao Adolescente	1.007.699,00	981.699,00	-46.646,51	653.353,49	1,74	328.345,51	159.223,34	653.353,49	1,74	328.345,51	0,00
244 - Assistência Comunitária	220.167,00	482.803,32	4.229,88	435.572,16	1,16	47.231,16	73.644,90	435.572,16	1,16	47.231,16	0,00
482 - Habitação Urbana	150.000,00	0,00	0,00	0,00	0,00	0,00	0,00	0,00	0,00	0,00	0,00
845 - Outras Transferências	2.000,00	0,00	0,00	0,00	0,00	0,00	0,00	0,00	0,00	0,00	0,00
10 - Saúde	6.650.493,00	6.829.527,75	340.551,71	6.828.739,54	18,18	788,21	788.124,13	6.828.739,54	18,18	788,21	0,00
122 - Administração Geral	1.605.336,00	1.236.366,70	32.498,18	1.235.629,49	3,29	737,21	188.889,59	1.235.629,49	3,29	737,21	0,00
125 - Normalização e Fiscalização	2.000,00	0,00	0,00	0,00	0,00	0,00	0,00	0,00	0,00	0,00	0,00



ESTADO DA BAHIA
PREFEITURA MUNICIPAL DE NILO PEÇANHA
Demonstrativo da Execução das despesas por Função/SubFunção

RREO – Anexo II (LRF, Art. 52, inciso II, alínea "c")

NOVEMBRO-DEZEMBRO/2018

R\$ 1,00

Função/SubFunção	DOTAÇÃO INICIAL	DOTAÇÃO ATUALIZADA (a)	DESPESAS EMPENHADAS			SALDO A EMPENHAR (c) = (a-b)	DESPESAS LIQUIDADAS			SALDO A LIQUIDAR (e) = (a-d)	INSCRITAS RP NÃO PROCESSADAS (f)
			No Bimestre	Até Bimestre (b)	% (b) / t (b)		No Bimestre	Até Bimestre (d)	% (d) / t (d)		
128 - Formação de Recursos Humanos	3.000,00	0,00	0,00	0,00	0,00	0,00	0,00	0,00	0,00	0,00	0,00
131 - Comunicação Social	5.000,00	0,00	0,00	0,00	0,00	0,00	0,00	0,00	0,00	0,00	0,00
301 - Atenção Básica	2.359.591,00	1.941.119,31	43.768,08	1.941.069,31	5,17	50,00	76.270,46	1.941.069,31	5,17	50,00	0,00
302 - Assistência Hospitalar e Ambulatorial	1.940.744,00	2.906.104,47	240.126,09	2.906.103,47	7,74	1,00	445.412,28	2.906.103,47	7,74	1,00	0,00
303 - Suporte Profilático e Terapêutico	174.000,00	82.452,32	19.416,72	82.452,32	0,22	0,00	21.264,52	82.452,32	0,22	0,00	0,00
304 - Vigilância Sanitária	148.837,00	131.993,02	-21.508,98	131.993,02	0,35	0,00	3.820,30	131.993,02	0,35	0,00	0,00
305 - Vigilância Epidemiológica	411.985,00	531.491,93	26.251,62	531.491,93	1,41	0,00	52.466,98	531.491,93	1,41	0,00	0,00
12 - Educação	19.504.028,00	19.426.175,30	1.193.781,57	17.208.222,12	45,81	2.217.953,18	4.229.000,43	17.208.222,12	45,81	2.217.953,18	0,00
122 - Administração Geral	1.058.256,00	1.182.773,26	161.267,73	1.180.029,71	3,14	2.743,55	462.350,24	1.180.029,71	3,14	2.743,55	0,00
125 - Normatização e Fiscalização	4.000,00	0,00	0,00	0,00	0,00	0,00	0,00	0,00	0,00	0,00	0,00
128 - Formação de Recursos Humanos	3.000,00	0,00	0,00	0,00	0,00	0,00	0,00	0,00	0,00	0,00	0,00
131 - Comunicação Social	5.000,00	0,00	0,00	0,00	0,00	0,00	0,00	0,00	0,00	0,00	0,00
306 - Alimentação e Nutrição	356.974,00	576.974,00	43.657,51	513.657,51	1,37	63.316,49	86.086,19	513.657,51	1,37	63.316,49	0,00
361 - Ensino Fundamental	13.018.777,00	13.137.814,39	1.198.157,62	12.850.118,70	34,21	287.695,69	2.888.981,80	12.850.118,70	34,21	287.695,69	0,00
365 - Educação Infantil	1.213.070,00	1.047.000,03	-127.058,23	653.841,77	1,74	393.158,26	82.032,33	653.841,77	1,74	393.158,26	0,00
366 - Educação de Jovens e Adultos	167.800,00	75.697,10	7.897,10	7.897,10	0,02	67.800,00	7.897,10	7.897,10	0,02	67.800,00	0,00
367 - Educação Especial	6.000,00	0,00	0,00	0,00	0,00	0,00	0,00	0,00	0,00	0,00	0,00
368 - Educação Básica	3.671.151,00	3.405.916,52	-90.140,16	2.002.677,33	5,33	1.403.239,19	701.652,77	2.002.677,33	5,33	1.403.239,19	0,00
13 - Cultura	311.321,00	272.313,23	-13.326,27	258.192,23	0,69	14.121,00	-8.250,00	258.192,23	0,69	14.121,00	0,00
392 - Difusão Cultural	309.321,00	272.313,23	-13.326,27	258.192,23	0,69	14.121,00	-8.250,00	258.192,23	0,69	14.121,00	0,00
845 - Outras Transferências	2.000,00	0,00	0,00	0,00	0,00	0,00	0,00	0,00	0,00	0,00	0,00
15 - Urbanismo	1.473.818,00	1.493.520,17	372.308,35	1.155.044,16	3,07	338.476,01	489.908,25	1.155.044,16	3,07	338.476,01	0,00
451 - Infraestrutura Urbana	1.233.818,00	849.745,57	240.130,14	523.068,37	1,39	326.677,20	349.205,46	523.068,37	1,39	326.677,20	0,00
452 - Serviços Urbanos	229.000,00	633.774,60	132.178,21	631.975,79	1,68	1.798,81	140.702,79	631.975,79	1,68	1.798,81	0,00
482 - Habitação Urbana	11.000,00	10.000,00	0,00	0,00	0,00	10.000,00	0,00	0,00	0,00	10.000,00	0,00
17 - Saneamento	935.579,00	707.119,20	23.529,80	427.946,20	1,14	279.173,00	40.235,70	427.946,20	1,14	279.173,00	0,00
512 - Saneamento Básico Urbano	935.579,00	707.119,20	23.529,80	427.946,20	1,14	279.173,00	40.235,70	427.946,20	1,14	279.173,00	0,00
20 - Agricultura	268.978,00	193.652,30	600,30	193.652,30	0,52	0,00	12.821,34	193.652,30	0,52	0,00	0,00
122 - Administração Geral	266.978,00	193.652,30	600,30	193.652,30	0,52	0,00	12.821,34	193.652,30	0,52	0,00	0,00
608 - Promoção da Produção Agropecuária	2.000,00	0,00	0,00	0,00	0,00	0,00	0,00	0,00	0,00	0,00	0,00




ESTADO DA BAHIA
PREFEITURA MUNICIPAL DE NILO PEÇANHA
Demonstrativo da Execução das despesas por Função/SubFunção

RREO – Anexo II (LRF, Art. 52, inciso II, alínea "c")

NOVEMBRO-DEZEMBRO/2018

R\$ 1,00

Função/SubFunção	DOTAÇÃO INICIAL	DOTAÇÃO ATUALIZADA (a)	DESPESAS EMPENHADAS			SALDO A EMPENHAR (c) = (a-b)	DESPESAS LIQUIDADAS			SALDO A LIQUIDAR (e) = (a-d)	INSCRITAS RP NÃO PROCESSADOS (f)
			No Bimestre	Até Bimestre (b)	% (b) / t (b)		No Bimestre	Até Bimestre (d)	% (d) / t (d)		
26 - Transporte	937.532,00	1.196.912,31	111.723,80	1.176.380,85	3,13	20.531,46	155.182,09	1.176.380,85	3,13	20.531,46	0,00
782 - Transporte Rodoviário	937.532,00	1.196.912,31	111.723,80	1.176.380,85	3,13	20.531,46	155.182,09	1.176.380,85	3,13	20.531,46	0,00
27 - Desporto e Lazer	145.349,00	110.924,27	-1.605,55	109.237,52	0,29	1.686,75	12.958,30	109.237,52	0,29	1.686,75	0,00
122 - Administração Geral	95.600,00	104.924,27	-3.105,55	103.237,52	0,27	1.686,75	11.458,30	103.237,52	0,27	1.686,75	0,00
128 - Formação de Recursos Humanos	3.000,00	0,00	0,00	0,00	0,00	0,00	0,00	0,00	0,00	0,00	0,00
131 - Comunicação Social	5.000,00	0,00	0,00	0,00	0,00	0,00	0,00	0,00	0,00	0,00	0,00
812 - Desporto Comunitário	39.749,00	0,00	0,00	0,00	0,00	0,00	0,00	0,00	0,00	0,00	0,00
845 - Outras Transferências	2.000,00	6.000,00	1.500,00	6.000,00	0,02	0,00	1.500,00	6.000,00	0,02	0,00	0,00
28 - Encargos Especiais	873.569,00	1.813.730,46	143.590,66	1.803.651,72	4,80	10.078,74	226.924,19	1.803.651,72	4,80	10.078,74	0,00
843 - Serviço da Dívida Interna	540.707,00	611.896,96	72.183,08	611.859,96	1,63	37,00	100.963,92	611.859,96	1,63	37,00	0,00
846 - Outros Encargos Especiais	332.862,00	1.201.833,50	71.407,58	1.191.791,76	3,17	10.041,74	125.960,27	1.191.791,76	3,17	10.041,74	0,00
99 - Reserva	36.822,00	0,00	0,00	0,00	0,00	0,00	0,00	0,00	0,00	0,00	0,00
999 - Reserva	36.822,00	0,00	0,00	0,00	0,00	0,00	0,00	0,00	0,00	0,00	0,00
TOTAL (III) = (I + II)	40.180.741,00	40.852.560,68	2.440.535,06	37.562.709,09	100,00	3.289.851,59	7.364.125,17	37.562.612,33	100,00	3.289.948,35	96,76


CARLOS ANTONIO BONFIM DE AZEVEDO
PREFEITO Mat.000001

IGOR PELLEGRINI ROCHA SOUZA
SECRETÁRIO MUNICIPAL DA FAZENDA


DINALVA DE OLIVEIRA LIMA MOTA
CONTADOR(A) CRC.024829/BA



ESTADO DA BAHIA
PREFEITURA MUNICIPAL DE NILO PEÇANHA
Demonstrativo da Receita Corrente Líquida

RREO – Anexo III (LRF, Art. 53, inciso I)

NOVEMBRO-DEZEMBRO/2018

R\$ 1,00

ESPECIFICAÇÃO	EVOLUÇÃO DA RECEITA REALIZADA NOS ÚLTIMOS 12 MESES												TOTAL (ÚLTIMOS 12 MESES)	PREVISÃO ATUALIZADA 2018
	01/2018	02/2018	03/2018	04/2018	05/2018	06/2018	07/2018	08/2018	09/2018	10/2018	11/2018	12/2018		
1- RECEITAS CORRENTES (I)	2.656.025,64	3.969.629,51	2.809.733,77	2.698.466,43	3.875.161,48	3.045.009,29	3.233.380,08	3.032.813,41	2.700.151,73	3.332.970,31	3.061.184,66	5.337.436,33	39.751.962,64	40.552.193,00
1.1- Impostos, Taxas e Contribuições de Melhoria	30.865,65	44.657,68	121.524,56	18.924,83	125.066,57	65.369,88	75.582,35	85.450,60	76.013,98	80.113,23	75.204,15	153.389,34	952.162,82	772.068,00
1.1.1- IPTU	2.046,09	2.794,44	354,27	439,46	1.291,95	847,37	1.295,17	248,74	397,93	3.560,31	7.665,09	2.490,10	23.430,92	43.790,00
1.1.2- ISS	24.152,63	10.257,58	7.799,87	9.753,60	10.195,65	11.695,41	10.695,38	15.351,64	12.372,93	6.737,07	16.881,02	25.008,57	160.901,35	239.000,00
1.1.3- ITBI	0,00	0,00	0,00	0,00	0,00	0,00	4.200,00	0,00	0,00	0,00	0,00	0,00	4.200,00	18.233,00
1.1.4- IRRF	0,00	12.865,10	111.770,55	6.685,53	113.150,33	52.371,56	58.832,27	68.452,24	60.644,28	69.610,76	30.305,06	125.193,41	709.881,09	439.307,00
1.1.5- Outros Impostos, Taxas e Contribuições de Melhoria	4.666,93	18.740,56	1.599,87	2.046,24	428,64	455,54	559,53	1.397,98	2.598,84	205,09	20.352,98	697,26	53.749,46	31.738,00
1.2- Contribuições	12.214,66	12.883,11	11.585,96	11.455,62	12.139,64	12.345,18	0,00	27.816,90	13.868,06	0,00	12.215,52	27.607,66	154.132,31	139.132,00
1.3- Receita Patrimonial	10.877,92	8.954,30	9.808,63	8.858,47	8.936,86	7.951,42	8.753,58	8.307,75	6.237,04	6.419,97	6.728,89	7.363,98	99.198,81	329.949,00
1.3.1- Rendimentos de Aplicação Financeira	10.877,92	8.954,30	9.808,63	8.858,47	8.936,86	7.951,42	8.753,58	8.307,75	6.237,04	6.419,97	6.728,89	7.363,98	99.198,81	329.949,00
1.3.2- Outras Receitas Patrimoniais	0,00	0,00	0,00	0,00	0,00	0,00	0,00	0,00	0,00	0,00	0,00	0,00	0,00	0,00
1.6- Receita de Serviços	0,00	3.009,30	6.099,60	3.090,30	3.090,30	3.090,30	3.090,60	3.090,30	3.091,50	3.091,50	0,00	0,00	30.743,70	36.785,00
1.7- Transferências Correntes	2.602.067,41	3.900.125,12	2.659.807,90	2.656.137,21	3.725.427,03	2.956.252,51	3.145.963,55	2.908.138,32	2.600.941,15	3.243.345,61	2.966.986,10	5.149.075,35	38.514.257,26	39.273.959,00
1.7.1- Cota-Parte do FPM	1.210.827,72	1.582.930,51	1.065.931,09	1.117.594,01	1.371.559,38	1.283.779,29	1.478.467,13	1.099.674,93	829.375,68	942.165,39	1.183.471,78	2.071.083,65	15.236.860,56	16.485.345,00
1.7.2- Cota-Parte do ICMS	267.009,96	253.486,05	267.208,42	259.418,26	334.264,72	272.748,25	352.167,33	282.720,90	331.264,04	382.610,62	290.316,85	559.533,77	3.852.749,37	3.369.387,00
1.7.3- Cota-Parte do IPVA	9.730,83	4.739,07	8.843,28	8.832,39	16.076,20	15.705,94	16.528,79	19.147,85	8.627,39	11.785,30	10.414,26	12.305,26	142.736,56	190.586,00
1.7.4- Cota-Parte do ITR	15,00	32,05	114,27	0,00	31,98	964,65	99,92	97,12	473,48	1.523,56	90,09	44,77	3.486,89	2.860,00
1.7.5- Transferências da LC 87/1996	998,77	998,77	998,77	998,77	998,77	998,77	998,77	998,77	998,77	998,77	998,77	998,77	11.985,24	12.097,00
1.7.6- Transferências da LC 61/1989	3.521,95	3.592,92	2.996,81	3.199,33	3.260,64	3.580,63	3.013,22	3.258,83	3.258,38	3.307,22	3.175,14	3.825,94	39.991,01	36.860,00
1.7.7- Transferências do FUNDEB	803.413,00	1.730.191,57	990.157,83	760.010,51	1.610.099,36	1.075.522,30	977.729,28	1.134.532,34	1.025.150,64	1.147.624,42	1.062.477,24	1.545.097,42	13.862.005,91	14.298.081,00
1.7.8- Outras Transferências Correntes	306.550,18	324.154,18	323.557,43	506.083,94	389.135,98	302.952,68	316.949,11	367.707,58	401.792,77	753.330,13	416.041,97	956.185,77	5.364.441,72	4.878.743,00
1.8- Outras Receitas Correntes	0,00	0,00	907,12	0,00	501,08	0,00	0,00	9,54	0,00	0,00	50,00	0,00	1.467,74	300,00
2- DEDUÇÕES (II)	-298.420,73	-369.155,77	-269.218,51	-278.008,47	-345.238,20	-315.555,37	-248.897,35	-281.179,55	-234.799,41	-268.478,11	-297.693,28	-405.172,31	-3.611.817,06	-3.763.429,00
2.3- Dedução de Receita para Formação do FUNDEB	-298.420,73	-369.155,77	-269.218,51	-278.008,47	-345.238,20	-315.555,37	-248.897,35	-281.179,55	-234.799,41	-268.478,11	-297.693,28	-405.172,31	-3.611.817,06	-3.763.429,00
RECEITA CORRENTE LÍQUIDA	2.357.604,91	3.600.473,74	2.540.515,26	2.420.457,96	3.529.923,28	2.729.453,92	2.984.482,73	2.751.633,86	2.465.352,32	3.064.492,20	2.763.491,38	4.932.264,02	36.140.145,58	36.788.764,00



ESTADO DA BAHIA
PREFEITURA MUNICIPAL DE NILO PEÇANHA
Demonstrativo da Receita Corrente Líquida

RREO – Anexo III (LRF, Art. 53, inciso I)

NOVEMBRO-DEZEMBRO/2018

R\$ 1,00

ESPECIFICAÇÃO	EVOLUÇÃO DA RECEITA REALIZADA NOS ÚLTIMOS 12 MESES												TOTAL (ÚLTIMOS 12 MESES)	PREVISÃO ATUALIZADA 2018
	01/2018	02/2018	03/2018	04/2018	05/2018	06/2018	07/2018	08/2018	09/2018	10/2018	11/2018	12/2018		

CARLOS ANTONIO BONFIM DE AZEVEDO
PREFEITO Mat.000001

IGOR PELLEGRINI ROCHA SOUZA
SECRETÁRIO MUNICIPAL DA FAZENDA

DINALVA DE OLIVEIRA LIMA MOTA
CONTADOR(A) CRC.024829/BA



ESTADO DA BAHIA
PREFEITURA MUNICIPAL DE NILO PEÇANHA
Demonstrativo das Receitas e Despesas Previdenciárias do Regime Próprio de Previdência dos Servidores

RREO - Anexo 4 (LRF, Art. 53, inciso II)

NOVEMBRO-DEZEMBRO/2018

PLANO PREVIDENCIÁRIO					
RECEITAS PREVIDENCIÁRIAS - RPPS	PREVISÃO INICIAL	PREVISÃO ATUALIZADA	RECEITAS REALIZADAS		
			Até o Bimestre 2018	Até o Bimestre 2017	
RECEITAS CORRENTES	0,00	0,00	0,00	0,00	
Receita de Contribuições dos Segurados	0,00	0,00	0,00	0,00	
Civil	0,00	0,00	0,00	0,00	
Ativo	0,00	0,00	0,00	0,00	
Inativo	0,00	0,00	0,00	0,00	
Pensionista	0,00	0,00	0,00	0,00	
Militar	0,00	0,00	0,00	0,00	
Ativo	0,00	0,00	0,00	0,00	
Inativo	0,00	0,00	0,00	0,00	
Pensionista	0,00	0,00	0,00	0,00	
Receita de Contribuições Patronais	0,00	0,00	0,00	0,00	
Civil	0,00	0,00	0,00	0,00	
Ativo	0,00	0,00	0,00	0,00	
Inativo	0,00	0,00	0,00	0,00	
Pensionista	0,00	0,00	0,00	0,00	
Militar	0,00	0,00	0,00	0,00	
Ativo	0,00	0,00	0,00	0,00	
Inativo	0,00	0,00	0,00	0,00	
Pensionista	0,00	0,00	0,00	0,00	
Em Regime de Parcelamento de Débitos	0,00	0,00	0,00	0,00	
Receita Patrimonial	0,00	0,00	0,00	0,00	
Receitas Imobiliárias	0,00	0,00	0,00	0,00	
Receitas de Valores Mobiliários	0,00	0,00	0,00	0,00	
Outras Receitas Patrimoniais	0,00	0,00	0,00	0,00	
Receita de Serviços	0,00	0,00	0,00	0,00	
Outras Receitas Correntes	0,00	0,00	0,00	0,00	
Compensação Previdenciária do RGPS para o RPPS	0,00	0,00	0,00	0,00	
Demais Receitas Correntes	0,00	0,00	0,00	0,00	
RECEITAS DE CAPITAL (III)	0,00	0,00	0,00	0,00	
Alienação de Bens, Direitos e Ativos	0,00	0,00	0,00	0,00	
Amortização de Empréstimos	0,00	0,00	0,00	0,00	

Outras Receitas de Capital	0,00	0,00	0,00	0,00
TOTAL DAS RECEITAS PREVIDENCIÁRIAS RPPS - (III) = (I + II)	0,00	0,00	0,00	0,00

DESPESAS	DOTAÇÃO INICIAL	DOTAÇÃO ATUALIZADA	DESPESAS EMPENHADAS		DESPESAS LIQUIDADAS		INSCRITAS EM RESTOS A PAGAR NÃO PROCESSADOS	
			Até o Bimestre 2018	Até o Bimestre 2017	Até o Bimestre 2018	Até o Bimestre 2017	Até o Bimestre 2018	Até o Bimestre 2017
DESPESAS PREVIDENCIÁRIAS	0,00	0,00	0,00	0,00	0,00	0,00	0,00	0,00
ADMINISTRAÇÃO (IV)	0,00	0,00	0,00	0,00	0,00	0,00	0,00	0,00
Despesas Correntes	0,00	0,00	0,00	0,00	0,00	0,00	0,00	0,00
Despesas de Capital	0,00	0,00	0,00	0,00	0,00	0,00	0,00	0,00
PREVIDÊNCIA (V)	0,00	0,00	0,00	0,00	0,00	0,00	0,00	0,00
Benefícios - Civil	0,00	0,00	0,00	0,00	0,00	0,00	0,00	0,00
Aposentadorias	0,00	0,00	0,00	0,00	0,00	0,00	0,00	0,00
Pensões	0,00	0,00	0,00	0,00	0,00	0,00	0,00	0,00
Outros Benefícios Previdenciários	0,00	0,00	0,00	0,00	0,00	0,00	0,00	0,00
Pessoal Militar	0,00	0,00	0,00	0,00	0,00	0,00	0,00	0,00
Reformas	0,00	0,00	0,00	0,00	0,00	0,00	0,00	0,00
Pensões	0,00	0,00	0,00	0,00	0,00	0,00	0,00	0,00
Outros Benefícios Previdenciários	0,00	0,00	0,00	0,00	0,00	0,00	0,00	0,00
Outras Despesas Previdenciárias	0,00	0,00	0,00	0,00	0,00	0,00	0,00	0,00
Compensação Previdenciária do RPPS para o RGPS	0,00	0,00	0,00	0,00	0,00	0,00	0,00	0,00
Demais Despesas Previdenciárias	0,00	0,00	0,00	0,00	0,00	0,00	0,00	0,00
TOTAL DAS DESPESAS PREVIDENCIÁRIAS RPPS (VI) = (IV + V)	0,00	0,00	0,00	0,00	0,00	0,00	0,00	0,00

RESULTADO PREVIDENCIÁRIO (VII) = (III - VI)	0,00	0,00	0,00	0,00	0,00	0,00
----------------------------------------------------	-------------	-------------	-------------	-------------	-------------	-------------

RECURSOS RPPS ARRECADADOS EM EXERCÍCIOS ANTERIORES	PREVISÃO ORÇAMENTÁRIA
VALOR	

APORTES DE RECURSOS PARA O REGIME PRÓPRIO DE PREVIDÊNCIA DO SERVIDOR	APORTES REALIZADOS
TOTAL DOS APORTES PARA O RPPS	0,00
Plano Financeiro	0,00
Recursos para Cobertura de Insuficiências Financeiras	0,00
Recursos para Formação de Reserva	0,00
Outros Aportes para o RPPS	0,00
Plano Previdenciário	0,00

Recursos para Cobertura de Insuficiências Financeiras	0,00
Recursos para Formação de Reserva	0,00
Outros Aportes para o RPPS	0,00

RESERVA ORÇAMENTÁRIA DO RPPS	PREVISÃO ORÇAMENTÁRIA
VALOR	0,00

BENS E DIREITOS DO RPPS	PERÍODO DE REFERÊNCIA	
	2018	2017
Caixa e Equivalentes de Caixa	0,00	0,00
Investimentos e Aplicações	0,00	0,00
Outros Bens e Direitos	0,00	0,00

PLANO FINANCEIRO				
RECEITAS PREVIDENCIÁRIAS - RPPS	PREVISÃO INICIAL	PREVISÃO ATUALIZADA	RECEITAS REALIZADAS	
			Até o Bimestre 2018	Até o Bimestre 2017
RECEITAS CORRENTES (VIII)				
Receita de Contribuições dos Segurados				
Civil				
Ativo				
Inativo				
Pensionista				
Militar				
Ativo				
Inativo				
Pensionista				
Receita de Contribuições Patronais				
Civil				
Ativo				
Inativo				
Pensionista				
Militar				
Ativo				
Inativo				
Pensionista				
Em Regime de Parcelamento de Débitos				
Receita Patrimonial				
Receitas Imobiliárias				
Receitas de Valores Mobiliários				
Outras Receitas Patrimoniais				
Receita de Serviços				
Outras Receitas Correntes				
Compensação Previdenciária do RGPS para o RPPS				
Demais Receitas Correntes				
RECEITAS DE CAPITAL (IX)				
Alienação de Bens, Direitos e Ativos				
Amortização de Empréstimos				
Outras Receitas de Capital				
TOTAL DAS RECEITAS PREVIDENCIÁRIAS RPPS - (X) = (VIII + IX)				

DESPESAS	DOTAÇÃO INICIAL	DOTAÇÃO ATUALIZADA	DESPESAS EMPENHADAS		DESPESAS LIQUIDADAS		INSCRITAS EM RESTOS A PAGAR NÃO PROCESSADOS	
			Até o Bimestre 2018	Até o Bimestre 2017	Até o Bimestre 2018	Até o Bimestre 2017	Até o Bimestre 2018	Até o Bimestre 2017
ADMINISTRAÇÃO (XI)								
Despesas Correntes								
Despesas de Capital								
PREVIDÊNCIA (XII)								
Benefícios - Civil								
Aposentadorias								
Pensões								
Outros Benefícios Previdenciários								
Benefícios - Militar								
Reformas								
Pensões								
Outros Benefícios Previdenciários								
Outras Despesas Previdenciárias								
Compensação Previdenciária do RPPS para o RGPS								
Demais Despesas Previdenciárias								
TOTAL DAS DESPESAS PREVIDENCIÁRIAS RPPS (XIII) = (XI + XII)								
RESULTADO PREVIDENCIÁRIO (XIV) = (X - XIII)								
APORTES DE RECURSOS PARA O REGIME PRÓPRIO DE PREVIDÊNCIA DO SERVIDOR	APORTES REALIZADOS							

Recursos para Cobertura de Insuficiências Financeiras
Recursos para Formação de Reserva



CARLOS ANTONIO BONFIM DE AZEVEDO
PREFEITO Mat.000001

IGOR PELLEGRINI ROCHA SOUZA
SECRETÁRIO MUNICIPAL DA FAZENDA



DINALVA DE OLIVEIRA LIMA MOTA
CONTADOR(A) CRC.024829/BA



ESTADO DA BAHIA
PREFEITURA MUNICIPAL DE NILO PEÇANHA
Demonstrativo do Resultado Primário e Nominal

RREO – Anexo VI (LRF, Art. 53, inciso III)

NOVEMBRO-DEZEMBRO/2018

R\$ 1,00

ACIMA DA LINHA		
RECEITAS PRIMÁRIAS	PREVISÃO ATUALIZADA	RECEITAS REALIZADAS (a)
		Até o Bimestre
RECEITAS CORRENTES (I)	36.788.764,00	36.140.145,58
Impostos, Taxas e Contribuições de Melhoria	772.068,00	952.162,82
IPTU	43.790,00	23.430,92
ISS	239.000,00	160.901,35
ITBI	18.233,00	4.200,00
IRRF	439.307,00	709.881,09
Outros Impostos, Taxas e Contribuições de Melhoria	31.738,00	53.749,46
Contribuições	139.132,00	154.132,31
Receita Patrimonial	329.949,00	99.198,81
Aplicações Financeiras (II)	329.949,00	99.198,81
Outras Receitas Patrimoniais	0,00	0,00
Transferências Correntes	35.510.530,00	34.902.440,20
Cota-Parte do FPM	13.444.273,00	12.435.232,27
Cota-Parte do ICMS	2.695.510,00	3.082.199,71
Cota-Parte do IPVA	152.469,00	114.190,02
Cota-Parte do ITR	2.288,00	2.789,60
Transferências da LC 87/1996	9.678,00	9.588,24
Transferências da LC 61/1989	29.488,00	31.992,73
Transferências do FUNDEB	14.298.081,00	13.862.005,91
Outras Transferências Correntes	4.878.743,00	5.364.441,72
Demais Receitas Correntes	37.085,00	32.211,44
Outras Receitas Financeiras (III)	0,00	0,00
Receitas Correntes Restantes	37.085,00	32.211,44
RECEITAS PRIMÁRIAS CORRENTES (IV) = (I - II - III)	36.458.815,00	36.040.946,77
RECEITAS DE CAPITAL (V)	3.391.977,00	658.277,34
Operações de Crédito (VI)	0,00	0,00
Amortização de Empréstimos (VII)	0,00	0,00
Alienação de Bens	0,00	0,00
Receitas de Alienação de Investimentos Temporários (VIII)	0,00	0,00
Receitas de Alienação de Investimentos Permanentes (IX)	0,00	0,00
Outras Aliações de Bens	0,00	0,00
Transferências de Capital	3.391.977,00	658.277,34
Convênios	1.246.991,00	607.179,54
Outras Transferências de Capital	2.144.986,00	51.097,80
Outras Receitas de Capital	0,00	0,00
Outras Receitas de Capital Não Primárias (X)	0,00	0,00
Outras Receitas de Capital Primárias	0,00	0,00

RECEITAS PRIMÁRIAS DE CAPITAL (XI) = (V - VI - VII - VIII - IX - X)	3.391.977,00	658.277,34
RECEITA PRIMÁRIA TOTAL (XII) = (IV + XI)	39.850.792,00	36.699.224,11

DESPESAS PRIMÁRIAS	DOTAÇÃO ATUALIZADA	DESPESAS EMPENHADAS	DESPESAS LIQUIDADAS	DESPESAS PAGAS (a)	RESTOS A PAGAR PROCESSADOS PAGOS (b)	RESTOS A PAGAR NÃO PROCESSADOS	
						LIQUIDADOS	PAGOS (c)
DESPESAS CORRENTES (XIII)	37.005.365,14	35.485.286,04	35.485.189,28	34.038.874,38	369.422,83	0,00	0,00
Pessoal e Encargos Sociais	23.884.907,40	23.442.338,75	23.442.338,75	22.328.441,13	212.493,84	0,00	0,00
Juros e Encargos da Dívida (XIV)	0,00	0,00	0,00	0,00	0,00	0,00	0,00
Outras Despesas Correntes	13.120.457,74	12.042.947,29	12.042.850,53	11.710.433,25	156.928,99	0,00	0,00
Transferências Constitucionais e Legais	0,00	0,00	0,00	0,00	0,00	0,00	0,00
Demais Despesas Correntes	13.120.457,74	12.042.947,29	12.042.850,53	11.710.433,25	156.928,99	0,00	0,00
DESPESAS PRIMÁRIAS CORRENTES (XV) = (XIII - XIV)	37.005.365,14	35.485.286,04	35.485.189,28	34.038.874,38	369.422,83	0,00	0,00
DESPESAS DE CAPITAL (XVI)	3.847.195,54	2.077.423,05	2.077.423,05	2.077.423,05	154.851,29	0,00	0,00
Investimentos	3.235.298,58	1.465.563,09	1.465.563,09	1.465.563,09	154.851,29	0,00	0,00
Inversões Financeiras	0,00	0,00	0,00	0,00	0,00	0,00	0,00
Concessão de Empréstimos e Financiamentos (XVII)	0,00	0,00	0,00	0,00	0,00	0,00	0,00
Aquisição de Título de Capital já Integralizado (XVIII)	0,00	0,00	0,00	0,00	0,00	0,00	0,00
Aquisição de Título de Crédito (XIX)	0,00	0,00	0,00	0,00	0,00	0,00	0,00
Demais Inversões Financeiras	0,00	0,00	0,00	0,00	0,00	0,00	0,00
Amortização da Dívida (XX)	611.896,96	611.859,96	611.859,96	611.859,96	0,00	0,00	0,00
DESPESAS PRIMÁRIAS DE CAPITAL (XV) = (XI - XII - XIII - XIV)	3.235.298,58	1.465.563,09	1.465.563,09	1.465.563,09	154.851,29	0,00	0,00
RESERVA DE CONTINGÊNCIA (XXII)	0,00	0,00	0,00	0,00	0,00	0,00	0,00
DESPESA PRIMÁRIA TOTAL (XXIII) = (XV + XVI + XXII)	40.240.663,72	36.950.849,13	36.950.752,37	35.504.437,47	524.274,12	0,00	0,00

RESULTADO PRIMÁRIO - Acima da Linha (XXIV) = [XIIa - (XXIIIa + XXIIIb + XXIIIc)]	670.512,52
----------------------------------------------------------------------------------	------------

META FISCAL PARA O RESULTADO PRIMÁRIO	VALOR CORRENTE
META DE RESULTADO PRIMÁRIO FIXADA NO ANEXO DE METAS FISCAIS DA LDO P/ O EXERCÍCIO DE REFERÊNCIA	-355.147,68

JUROS NOMINAIS	VALOR INCORRIDO
JUROS E ENCARGOS ATIVOS (XXV)	99.198,81
JUROS E ENCARGOS PASSIVOS (XXVI)	0,00
RESULTADO NOMINAL - Acima da Linha (XXVII) = XXIV + (XXV - XXVI)	769.711,33

META FISCAL PARA O RESULTADO NOMINAL	
META FIXADA NO ANEXO DE METAS FISCAIS DA LDO PARA O EXERCÍCIO DE REFERÊNCIA	-26.002,12

ABAIXO DA LINHA

CÁLCULO DO RESULTADO NOMINAL	SALDO	
	Em 31/Dez/2017	Até o Bimestre 2018

DÍVIDA CONSOLIDADA (XXVIII)	49.015.208,69	48.409.529,11
DEDUÇÕES (XXIX)	4.474.147,09	4.008.033,31
Disponibilidade de Caixa	4.242.370,64	3.746.327,62
Disponibilidade de Caixa bruta	4.864.798,35	5.290.796,11
(-) Restos a Pagar Processados (XXX)	622.427,71	1.544.468,49
Demais Haveres Financeiros	231.776,45	261.705,69
DÍVIDA CONSOLIDADA LÍQUIDA (XXXI) = (XXVIII - XXIX)	44.541.061,60	44.401.495,80
RESULTADO NOMINAL - Abaixo da Linha (XXXII) = (XXXIa - XXXIb)		139.565,80

AJUSTE METODOLÓGICO	Até o Bimestre / 2018
VARIAÇÃO SALDO RPP = (XXXIII) = (XXXa - XXXb)	922.040,78
RECEITA DE ALIENAÇÃO DE INVESTIMENTOS PERMANENTES (IX)	0,00
PASSIVOS RECONHECIDOS NA DC (XXXIV)	0,00
OUTROS AJUSTES (XXXV)	0,00
RESULTADO NOMINAL AJUSTADO - Abaixo da Linha (XXXVI) = (XXXII - XXXIII - IX + XXXIV + XXXV)	-782.473,98

RESULTADO PRIMÁRIO - Abaixo da Linha (XXXVII) = XXXVI - (XXV - XXVI)	-881.673,79
-----------------------------------------------------------------------------	--------------------

INFORMAÇÕES ADICIONAIS	PREVISÃO ORÇAMENTÁRIA
SALDO DE EXERCÍCIOS ANTERIORES	467.473,02
Recursos Arrecadados em Exercícios Anteriores - RPPS	0,00
Superávit Financeiro Utilizado para Abertura e Reabertura de Créditos Adicionais	467.473,02
RESERVA ORÇAMENTÁRIA DO RPPS	


CARLOS ANTONIO BONFIM DE AZEVEDO
PREFEITO Mat.000001

IGOR PELLEGRINI ROCHA SOUZA
SECRETÁRIO MUNICIPAL DA FAZENDA


DINALVA DE OLIVEIRA LIMA MOTA
CONTADOR(A) CRC.024829/BA




ESTADO DA BAHIA
PREFEITURA MUNICIPAL DE NILO PEÇANHA
Demonstrativo dos Restos a Pagar por Poder e Órgão

RREO - ANEXO VII (LRF, art. 53, inciso V)


NOVEMBRO-DEZEMBRO/2018

R\$ 1,00

PODER/ÓRGÃO	RESTOS A PAGAR PROCESSADOS E NÃO PROCESSADOS LIQUIDADOS EM EXERCÍCIOS ANTERIORES					RESTOS A PAGAR NÃO PROCESSADOS						Saldo Total
	Inscritos		Pagos	Cancelados	Saldo	Inscritos		Liquidados	Pagos	Cancelados	Saldo	
	Em Exercícios Anteriores	Em 31 de Dezembro de 2017				Em Exercícios Anteriores	Em 31 de Dezembro de 2017					
DESPESAS (EXCETO INTRA-ORÇAMENTÁRIAS) (I)	87.444,81	534.982,90	524.274,12	0,00	98.153,59	0,00	100,00	0,00	0,00	0,00	100,00	98.253,59
Executivo	84.812,42	534.886,64	524.177,86	0,00	95.521,20	0,00	100,00	0,00	0,00	0,00	100,00	95.621,20
0201 - GABINETE DO PREFEITO	23.146,45	0,00	0,00	0,00	23.146,45	0,00	0,00	0,00	0,00	0,00	0,00	23.146,45
0205 - SECRETARIA MUNICIPAL DA ADMINISTRAÇÃO	1.837,00	0,00	0,00	0,00	1.837,00	0,00	0,00	0,00	0,00	0,00	0,00	1.837,00
0206 - SECRETARIA MUNICIPAL DA FAZENDA	3.537,40	0,00	0,00	0,00	3.537,40	0,00	0,00	0,00	0,00	0,00	0,00	3.537,40
0207 - SECRETARIA MUNICIPAL DA EDUCAÇÃO	5.494,00	0,00	0,00	0,00	5.494,00	0,00	0,00	0,00	0,00	0,00	0,00	5.494,00
0208 - SECRETARIA MUNICIPAL DA SAÚDE	4.258,10	0,00	0,00	0,00	4.258,10	0,00	0,00	0,00	0,00	0,00	0,00	4.258,10
0209 - SECRETARIA MUNICIPAL DA INFRA ESTRUTURA TRÁNS. URB. EST. E ROD.	7.358,20	7.889,00	7.889,00	0,00	7.358,20	0,00	0,00	0,00	0,00	0,00	0,00	7.358,20
0211 - SECRETARIA MUNICIPAL DE PROMOÇÃO SOCIAL	1.960,00	10.879,00	10.879,00	0,00	1.960,00	0,00	0,00	0,00	0,00	0,00	0,00	1.960,00
0212 - SECRETARIA MUNICIPAL DA AGRICULTURA E ABASTECIMENTO	150,00	0,00	0,00	0,00	150,00	0,00	0,00	0,00	0,00	0,00	0,00	150,00
0213 - SECRETARIA MUNICIPAL DO TURISMO, CULTURA, ESPORTE E LAZER	2.000,00	0,00	0,00	0,00	2.000,00	0,00	0,00	0,00	0,00	0,00	0,00	2.000,00
07 - SECRETARIA MUNICIPAL DE EDUCAÇÃO	0,00	485.730,04	477.658,66	0,00	8.071,38	0,00	100,00	0,00	0,00	0,00	100,00	8.171,38
09 - SECRETARIA MUNICIPAL DE SAÚDE	35.071,27	30.388,60	27.751,20	0,00	37.708,67	0,00	0,00	0,00	0,00	0,00	0,00	37.708,67
Legislativo	2.632,39	96,26	96,26	0,00	2.632,39	0,00	0,00	0,00	0,00	0,00	0,00	2.632,39
0101 - CÂMARA MUNICIPAL	2.632,39	96,26	96,26	0,00	2.632,39	0,00	0,00	0,00	0,00	0,00	0,00	2.632,39
TOTAL (III) = (I + II)	87.444,81	534.982,90	524.274,12	0,00	98.153,59	0,00	100,00	0,00	0,00	0,00	100,00	98.253,59


CARLOS ANTONIO BONFIM DE AZEVEDO
PREFEITO Mat.000001

IGOR PELLEGRINI ROCHA SOUZA
SECRETÁRIO MUNICIPAL DA FAZENDA


DINALVA DE OLIVEIRA LIMA MOTA
CONTADOR(A) CRC.024829/BA



ESTADO DA BAHIA
PREFEITURA MUNICIPAL DE NILO PEÇANHA
DEMONSTRATIVO DAS RECEITAS E DESPESAS COM MANUTENÇÃO E DESENVOLVIMENTO DO ENSINO - MDE

RREO - ANEXO VIII (LDB, art. 72)

NOVEMBRO-DEZEMBRO/2018
R\$ 1,00

RECEITAS DO ENSINO					
RECEITA RESULTANTE DE IMPOSTOS (caput do art. 212 da Constituição)	PREVISÃO INICIAL	PREVISÃO ATUALIZADA (a)	RECEITAS REALIZADAS		
			No Bimestre	Até o Bimestre (b)	% (c) = (b/a)x100
1 - RECEITA DE IMPOSTOS	740.330,00	740.330,00	207.543,25	898.413,36	121,35
1.1 - Receita Resultante do Imposto sobre a Propriedade Predial e Territorial Urbana - IPTU	43.790,00	43.790,00	10.155,19	23.430,92	53,50
1.1.1 - IPTU	15.850,00	15.850,00	5.388,40	10.117,48	63,83
1.1.2 - Multas, Juros de Mora, Dívida Ativa e Outros Encargos do IPTU	27.940,00	27.940,00	4.766,79	13.313,44	47,65
1.2 - Receita Resultante do Imposto sobre Transmissão Inter Vivos - ITBI	18.233,00	18.233,00	0,00	4.200,00	23,03
1.2.1 - ITBI	18.233,00	18.233,00	0,00	4.200,00	23,03
1.2.2 - Multas, Juros de Mora, Dívida Ativa e Outros Encargos do ITBI	0,00	0,00	0,00	0,00	0,00
1.3 - Receita Resultante do Imposto sobre Serviços de Qualquer Natureza - ISS	239.000,00	239.000,00	41.889,59	160.901,35	67,32
1.3.1 - ISS	239.000,00	239.000,00	41.889,59	160.901,35	67,32
1.3.2 - Multas, Juros de Mora, Dívida Ativa e Outros Encargos do ISS	0,00	0,00	0,00	0,00	0,00
1.4 - Receita Resultante do Imposto de Renda Retido na Fonte - IRRF	439.307,00	439.307,00	155.498,47	709.881,09	161,59
1.5 - Receita Resultante do Imposto Territorial Rural - ITR (CF, art. 153, §4º, inciso III)	0,00	0,00	0,00	0,00	0,00
1.5.1 - ITR	0,00	0,00	0,00	0,00	0,00
1.5.1 - Multas, Juros de Mora, Dívida Ativa e Outros Encargos do ITR	0,00	0,00	0,00	0,00	0,00
2 - RECEITA DE TRANSFERÊNCIAS CONSTITUCIONAIS E LEGAIS	20.097.135,00	20.097.135,00	4.136.259,05	19.287.809,63	95,97
2.1 - Cota-Parte FPM	16.485.345,00	16.485.345,00	3.254.555,43	15.236.860,56	92,42
2.1.1 - Parcela referente à CF, art. 159, I, alínea b	15.205.361,00	15.205.361,00	2.632.625,33	14.008.142,75	92,12
2.1.2 - Parcela referente à CF, art. 159, I, alínea d	639.992,00	639.992,00	621.930,10	621.930,10	97,17
2.1.2 - Parcela referente à CF, art. 159, I, alínea e	639.992,00	639.992,00	0,00	606.787,71	94,81
2.2 - Cota-Parte ICMS	3.369.387,00	3.369.387,00	849.850,62	3.852.749,37	114,34
2.3 - ICMS-Desoneração - L.C. nº87/1996	12.097,00	12.097,00	1.997,54	11.985,24	99,07
2.4 - Cota-Parte IPI-Exportação	36.860,00	36.860,00	7.001,08	39.991,01	108,49
2.5 - Cota-Parte ITR	2.860,00	2.860,00	134,86	3.486,89	121,91
2.6 - Cota-Parte IPVA	190.586,00	190.586,00	22.719,52	142.736,56	74,89
2.7 - Cota-Parte IOF-Ouro	0,00	0,00	0,00	0,00	0,00
3- TOTAL DA RECEITA DE IMPOSTOS (1 + 2)	20.837.465,00	20.837.465,00	4.343.802,30	20.186.222,99	96,87
RECEITAS ADICIONAIS PARA FINANCIAMENTO DO ENSINO					
	PREVISÃO INICIAL	PREVISÃO ATUALIZADA (a)	RECEITAS REALIZADAS		
			No Bimestre	Até o Bimestre (b)	% (c) = (b/a)x100
4 - RECEITA DA APLICAÇÃO FINANCEIRA DE OUTROS RECURSOS DE IMPOSTOS VINCULADOS AO ENSINO	261,00	261,00	26,68	348,08	133,36
5 - RECEITA DE TRANSFERÊNCIAS DO FNDE	3.402.109,00	3.402.109,00	251.028,30	1.615.134,31	47,47
5.1 - Transferências do Salário-Educação	551.903,00	551.903,00	111.574,40	568.171,43	102,94
5.2 - Transferências Diretas - PDDE	3.655,00	3.655,00	0,00	9.620,00	263,20
5.3 - Transferências Diretas - PNAE	326.608,00	326.608,00	88.104,40	436.830,00	133,74
5.4 - Transferências Diretas - PNATE	341.770,00	341.770,00	47.687,17	439.487,05	128,59
5.5 - Outras Transferências do FNDE	2.094.986,00	2.094.986,00	0,00	141.017,50	6,73
5.6 - Aplicação Financeira dos Recursos do FNDE	83.187,00	83.187,00	3.662,33	20.008,33	24,05

6 - RECEITA DE TRANSFERÊNCIAS DE CONVÊNIOS	82.570,00	82.570,00	32.445,73	97.453,10	118,02
6.1 - Transferências de Convênios	80.000,00	80.000,00	32.265,63	96.796,91	120,99
6.2 - Aplicação Financeira dos Recursos de Convênios	2.570,00	2.570,00	180,10	656,19	25,53
7 - RECEITA DE OPERAÇÕES DE CRÉDITO	0,00	0,00	0,00	0,00	0,00
8 - OUTRAS RECEITAS PARA FINANCIAMENTO DO ENSINO	0,00	0,00	0,00	0,00	0,00
9 - TOTAL DAS RECEITAS ADICIONAIS PARA FINANCIAMENTO DO ENSINO (4 + 5 + 6 + 7 + 8)	3.484.940,00	3.484.940,00	283.500,71	1.712.935,49	49,15

FUNDEB					
RECEITAS DO FUNDEB	PREVISÃO INICIAL	PREVISÃO ATUALIZADA (a)	RECEITAS REALIZADAS		
			No Bimestre	Até o Bimestre (b)	% (c) = (b/a)x100
10 - RECEITAS DESTINADAS AO FUNDEB	3.763.429,00	3.763.429,00	702.865,59	3.611.817,06	95,97
10.1- Cota-Parte FPM Destinada ao FUNDEB – (20% de 2.1.1)	3.041.072,00	3.041.072,00	526.525,04	2.801.628,29	92,12
10.2- Cota-Parte ICMS Destinada ao FUNDEB – (20% de 2.2)	673.877,00	673.877,00	169.970,08	770.549,66	114,34
10.3- ICMS-Desoneração Destinada ao FUNDEB – (20% de 2.3)	2.419,00	2.419,00	399,50	2.397,00	99,09
10.4- Cota-Parte IPI-Exportação Destinada ao FUNDEB – (20% de 2.4)	7.372,00	7.372,00	1.400,22	7.998,28	108,49
10.5- Cota-Parte ITR ou ITR Arrecadado Destinados ao FUNDEB – (20% de ((1,5 – 1,5,5) + 2,5))	572,00	572,00	26,96	697,29	121,90
10.6- Cota-Parte IPVA Destinada ao FUNDEB – (20% de 2.6)	38.117,00	38.117,00	4.543,79	28.546,54	74,89
11 - RECEITAS RECEBIDAS DO FUNDEB	14.361.037,00	14.361.037,00	2.609.764,92	13.881.020,09	96,65
11.1- Transferências de Recursos do FUNDEB	10.857.279,00	10.857.279,00	2.134.838,08	10.484.848,54	96,56
11.2- Complementação da União ao FUNDEB	3.440.802,00	3.440.802,00	472.736,58	3.377.157,37	98,15
11.3- Receita de Aplicação Financeira dos Recursos do FUNDEB	62.956,00	62.956,00	2.190,26	19.014,18	30,20
12 - RESULTADO LÍQUIDO DAS TRANSFERÊNCIAS DO FUNDEB (11.1 – 10)	7.093.850,00	7.093.850,00	1.431.972,49	6.873.031,48	96,89

ACRÉSCIMO RESULTANTE DAS TRANSFERÊNCIAS DO FUNDEB

DESPESAS DO FUNDEB	DOTAÇÃO INICIAL	DOTAÇÃO ATUALIZADA (d)	DESPESAS EMPENHADAS		DESPESAS LIQUIDADAS		INSC. EM RP NÃO PROC. (j)
			Até o Bimestre (e)	% (f) = (e/d)x100	Até o Bimestre (g)	% (h) = (g/d)x100	
13 - PAGAMENTO DOS PROFISSIONAIS DO MAGISTÉRIO	10.052.726,00	10.052.726,00	9.653.823,24	96,03%	9.653.823,24	96,03%	0,00
13.1- Com Educação Infantil	555.880,00	531.880,00	425.613,61	80,02%	425.613,61	80,02%	0,00
13.2- Com Ensino Fundamental	9.496.846,00	9.520.846,00	9.228.209,63	96,92%	9.228.209,63	96,92%	0,00
14 - OUTRAS DESPESAS	4.308.311,00	4.308.311,00	4.204.402,17	97,58%	4.204.402,17	97,58%	0,00
14.1- Com Educação Infantil	55.000,00	75.450,00	75.450,00	100,00%	75.450,00	100,00%	0,00
14.2- Com Ensino Fundamental	4.253.311,00	4.232.861,00	4.128.952,17	97,54%	4.128.952,17	97,54%	0,00
15 - TOTAL DAS DESPESAS DO FUNDEB (13 + 14)	14.361.037,00	14.361.037,00	13.858.225,41	96,50%	13.858.225,41	96,50%	0,00

DEDUÇÕES PARA FINS DE LIMITE DO FUNDEB PARA PAGAMENTO DOS PROFISSIONAIS DO MAGISTÉRIO

	VALOR
16 - RESTOS A PAGAR INSCRITOS NO EXERCÍCIO SEM DISPONIBILIDADE FINANCEIRA DE RECURSOS DO FUNDEB	0,00
16.1 - FUNDEB 60%	0,00
16.2 - FUNDEB 40%	0,00
17 - DESPESAS CUSTEADAS COM O SUPERÁVIT FINANCEIRO, DO EXERCÍCIO ANTERIOR, DO FUNDEB	0,00
17.1 - FUNDEB 60%	0,00
17.2 - FUNDEB 40%	0,00
18 - TOTAL DAS DEDUÇÕES CONSIDERADAS PARA FINS DE LIMITE DO FUNDEB (16 + 17)	0,00

INDICADORES DO FUNDEB

	VALOR
19 - TOTAL DAS DESPESAS DO FUNDEB PARA FINS DE LIMITE (15 - 18)	13.858.225,41
19.1 - Mínimo de 60% do FUNDEB na Remuneração do Magistério1 (13 - (16.1 + 17.1)) / (11 x 100) %	69,54

19.2 - Máximo de 40% em Despesa com MDE, que não Remuneração do Magistério $(14 - (16.2 + 17.2)) / (11) \times 100$ %	30,28
19.3 - Máximo de 5% não Aplicado no Exercício $(100 - (19.1 + 19.2))$ %	0,18

CONTROLE DA UTILIZAÇÃO DE RECURSOS NO EXERCÍCIO SUBSEQUENTE

VALOR

20 - RECURSOS RECEBIDOS DO FUNDEB EM 2017 QUE NÃO FORAM UTILIZADOS	0,00
21 - DESPESAS CUSTEADAS COM O SALDO DO ITEM 20 ATÉ O 1º TRIMESTRE DE 2018	0,00

MANUTENÇÃO E DESENVOLVIMENTO DO ENSINO - DESPESAS CUSTEADAS COM A RECEITA RESULTANTE DE IMPOSTOS E RECURSOS DO FUNDEB

DESPESAS COM AÇÕES TÍPICAS DE MDE	DOTAÇÃO INICIAL	DOTAÇÃO ATUALIZADA (d)	DESPESAS EMPENHADAS		DESPESAS LIQUIDADAS		INSC. EM RP NÃO PROC. (i)
			Até o Bimestre (e)	% (f) = (e/d)x100	Até o Bimestre (g)	% (h) = (g/d)x100	
22- EDUCAÇÃO INFANTIL	690.880,00	619.810,03	513.543,64	82,85%	513.543,64	82,85%	0,00
22.1 - Creche	345.440,00	482.065,05	429.738,66	89,14%	429.738,66	89,14%	0,00
22.1.1- Despesas Custeadas com Recursos do FUNDEB	305.440,00	477.940,00	425.613,61	89,05%	425.613,61	89,05%	0,00
22.1.2- Despesas Custeadas com Outros Recursos de Impostos	40.000,00	4.125,05	4.125,05	100,00%	4.125,05	100,00%	0,00
22.2 - Pré-escola	345.440,00	137.744,98	83.804,98	60,84%	83.804,98	60,84%	0,00
22.2.1- Despesas Custeadas com Recursos do FUNDEB	305.440,00	129.390,00	75.450,00	58,31%	75.450,00	58,31%	0,00
22.2.2- Despesas Custeadas com Outros Recursos de Impostos	40.000,00	8.354,98	8.354,98	100,00%	8.354,98	100,00%	0,00
23- ENSINO FUNDAMENTAL	15.314.469,00	15.302.986,27	14.903.697,52	97,39%	14.903.697,52	97,39%	0,00
23.1- Despesas Custeadas com Recursos do FUNDEB	13.750.157,00	13.753.707,00	13.357.161,80	97,11%	13.357.161,80	97,11%	0,00
23.2- Despesas Custeadas com Outros Recursos de Impostos	1.564.312,00	1.549.279,27	1.546.535,72	99,82%	1.546.535,72	99,82%	0,00
24- ENSINO MÉDIO	0,00	0,00	0,00	0,00%	0,00	0,00%	0,00
25- ENSINO SUPERIOR	0,00	0,00	0,00	0,00%	0,00	0,00%	0,00
26- ENSINO PROFISSIONAL NÃO INTEGRADO AO ENSINO REGULAR	0,00	0,00	0,00	0,00%	0,00	0,00%	0,00
27- OUTRAS	10.000,00	0,00	0,00	0,00%	0,00	0,00%	0,00
28- TOTAL DAS DESPESAS COM AÇÕES TÍPICAS DE MDE (22 + 23 + 24 + 25 + 26 + 27)	16.015.349,00	15.922.796,30	15.417.241,16	96,82%	15.417.241,16	96,82%	0,00

DEDUÇÕES CONSIDERADAS PARA FINS DE LIMITE CONSTITUCIONAL

VALOR

29- RESULTADO LÍQUIDO DAS TRANSFERÊNCIAS DO FUNDEB = (12)	6.873.031,48
30- DESPESAS CUSTEADAS COM A COMPLEMENTAÇÃO DO FUNDEB NO EXERCÍCIO	3.377.157,37
32- DESPESAS CUSTEADAS COM O SUPERÁVIT FINANCEIRO, DO EXERCÍCIO ANTERIOR, DO FUNDEB	0,00
33- DESPESAS CUSTEADAS COM O SUPERÁVIT FINANCEIRO, DO EXERCÍCIO ANTERIOR, DE OUTROS RECURSOS DE IMPOSTOS	0,00
34- RESTOS A PAGAR INSCRITOS NO EXERCÍCIO SEM DISPONIBILIDADE FINANCEIRA DE RECURSOS DE IMPOSTOS VINCULADOS AO ENSINO	0,00
35- CANCELAMENTO, NO EXERCÍCIO, DE RESTOS A PAGAR INSCRITOS COM DISPONIBILIDADE FINANCEIRA DE RECURSOS DE IMPOSTOS VINCULADOS AO ENSINO = (45 j)	0,00
36- TOTAL DAS DEDUÇÕES CONSIDERADAS PARA FINS DE LIMITE CONSTITUCIONAL (29 + 30 + 31 + 32 + 33 + 34 + 35)	10.250.188,85
37- TOTAL DAS DESPESAS PARA FINS DE LIMITE ((22 + 23) - (36))	5.167.052,31
38- MÍNIMO DE 25% DAS RECEITAS RESULTANTES DE IMPOSTOS EM MDE ((37) / (3) x 100) % - LIMITE CONSTITUCIONAL 25%	25,60

OUTRAS INFORMAÇÕES PARA CONTROLE

OUTRAS DESPESAS CUSTEADAS COM RECEITAS ADICIONAIS PARA FINANCIAMENTO DO ENSINO	DOTAÇÃO INICIAL	DOTAÇÃO ATUALIZADA (d)	DESPESAS EMPENHADAS		DESPESAS LIQUIDADAS		INSC. EM RP NÃO PROC. (i)
			Até o Bimestre (e)	% (f) = (e/d)x100	Até o Bimestre (g)	% (h) = (g/d)x100	

40- DESPESAS CUSTEADAS COM A APLICAÇÃO FINANCEIRA DE OUTROS RECURSOS DE IMPOSTOS VINCULADOS AO ENSINO	0,00	0,00	0,00	0,00%	0,00	0,00%	0,00
41- DESPESAS CUSTEADAS COM A CONTRIBUIÇÃO SOCIAL DO SALÁRIO-EDUCAÇÃO	563.418,00	795.418,00	557.291,54	70,06%	557.291,54	70,06%	0,00
42- DESPESAS CUSTEADAS COM OPERAÇÕES DE CRÉDITO	0,00	0,00	0,00	0,00%	0,00	0,00%	0,00
43- DESPESAS CUSTEADAS COM OUTRAS RECEITAS PARA FINANCIAMENTO DO ENSINO	2.921.261,00	2.979.961,00	1.496.189,03	50,20%	1.496.189,03	50,20%	0,00
43- TOTAL DAS OUTRAS DESPESAS CUSTEADAS COM RECEITAS ADICIONAIS PARA FINANCIAMENTO DO ENSINO (39+40 + 41 + 42)	3.484.679,00	3.775.379,00	2.053.480,57	54,39%	2.053.480,57	54,39	0,00
44- TOTAL GERAL DAS DESPESAS COM EDUCAÇÃO (28 + 43)	19.500.028,00	19.698.175,30	17.470.721,73	88,69%	17.470.721,73	88,69	0,00

RESTOS A PAGAR INSCRITOS COM DISPONIBILIDADE FINANCEIRA DE RECURSOS DE IMPOSTOS VINCULADOS AO ENSINO	SALDO ATÉ O BIMESTRE	CANCELADO EM 2018 (j)
45- RESTOS A PAGAR DE DESPESAS COM MDE	8.921,38	0,00
45.1 - Executadas com Recursos de Impostos Vinculados ao Ensino	2.150,00	0,00
45.2 - Executadas com Recursos do FUNDEB	6.771,38	0,00

FLUXO FINANCEIRO DOS RECURSOS	VALOR	
	FUNDEB	SALÁRIO EDUCAÇÃO
46- SALDO FINANCEIRO EM 31 DE DEZEMBRO DE 2017	325.980,59	428.321,81
47- (+) INGRESSO DE RECURSOS ATÉ O BIMESTRE	13.862.005,91	568.171,43
48- (-) PAGAMENTOS EFETUADOS ATÉ O BIMESTRE	13.122.985,19	536.521,34
48.1 Orçamento do Exercício	12.917.558,62	536.521,34
48.2 Restos a Pagar	205.426,57	0,00
49- (+) RECEITA DE APLICAÇÃO FINANCEIRA DOS RECURSOS ATÉ O BIMESTRE	19.014,18	7.107,79
50- (-) DISPONIBILIDADE FINANCEIRA ATÉ O BIMESTRE	1.084.015,49	467.079,69
51- (+) Ajustes	-93.809,99	0,00
51.1 Retenções	-152.704,21	-28.193,93
51.2 Conciliação Bancária	58.894,22	28.193,93
52- (-) SALDO FINANCEIRO CONCILIADO	990.205,50	467.079,69


CARLOS ANTONIO BONFIM DE AZEVEDO
PREFEITO Mat.000001

IGOR PELLEGRINI ROCHA SOUZA
SECRETÁRIO MUNICIPAL DA FAZENDA


DINALVA DE OLIVEIRA LIMA MOTA
CONTADOR(A) CRC.024829/BA



ESTADO DA BAHIA

RREO – ANEXO 9 (LRF, art.53, § 1º, inciso I)

PREFEITURA MUNICIPAL DE NILO PEÇANHA

Demonstrativo das Receitas de Operações de Crédito e Despesas de Capital

ANUAL/2018

RECEITAS	PREVISÃO ATUALIZADA (a)	RECEITAS REALIZADAS até o bimestre (b)	SALDO NÃO REALIZADO (c)=(a)-(b)
RECEITAS DE OPERAÇÕES DE CRÉDITO (I)			

DESPESAS	DOTAÇÃO ATUALIZADA (d)	DESPESAS EMPENHADAS (e)	DESPESAS LIQUIDADAS	INSCRITAS EM RESTOS A PAGAR NÃO PROCESSADOS	SALDO NÃO EXECUTADO (f) = (d - e)
DESPESAS DE CAPITAL	0,00	0,00	0,00	0,00	0,00
(-) Incentivos Fiscais a Contribuinte	0,00		0,00	0,00	0,00
(-) Incentivos Fiscais a Contribuinte por Instituições Financeiras	0,00		0,00	0,00	0,00
DESPESA DE CAPITAL LÍQUIDA (II)	0,00	0,00	0,00	0,00	0,00

RESULTADO PARA REGRA DE OURO (III) = (I - II)	(a - d)	(b - e)	(c - g)

CARLOS ANTONIO BONFIM DE AZEVEDO
PREFEITO Mat.000001

IGOR PELLEGRINI ROCHA SOUZA
SECRETÁRIO MUNICIPAL DA FAZENDA

DINALVA DE OLIVEIRA LIMA MOTA
CONTADOR(A) CRC.024829/BA



ESTADO DA BAHIA

PREFEITURA MUNICIPAL DE NILO PEÇANHA

Demonstrativo da Projeção Atuarial do Regime Próprio de Previdência dos Servidores

ANUAL/2018

RREO – ANEXO 10 (LRF, art. 53, § 1º, inciso II)

RREO – ANEXO 10 (LRF, art. 53, § 1º, inciso II)

EXERCÍCIO	RECEITAS PREVIDENCIÁRIAS (a)	DESPESAS PREVIDENCIÁRIAS (b)	RESULTADO PREVIDENCIÁRIO (c)=(a)-(b)	SALDO FINANCEIRO DO EXERCÍCIO (d) = ("d" exerc. Anterior) + (c)
0,00	0,00	0,00	0,00	0,00

CARLOS ANTONIO BONFIM DE AZEVEDO
PREFEITO Mat.000001

IGOR PELLEGRINI ROCHA SOUZA
SECRETÁRIO MUNICIPAL DA FAZENDA

DINALVA DE OLIVEIRA LIMA MOTA
CONTADOR(A) CRC.024829/BA



ESTADO DA BAHIA
PREFEITURA MUNICIPAL DE NILO PEÇANHA
Demonstrativo das Receitas de Alienação de Ativos e Aplicação de Recursos

RRRO – ANEXO 11 (LRF, art. 53, § 1º, inciso III)

ANUAL/2018

RECEITAS	PREVISÃO ATUALIZADA (a)	RECEITAS REALIZADAS (b)		SALDO A REALIZAR (c)=(a)-(b)	
RECEITAS DE ALIENAÇÃO DE ATIVOS (I)	0,00	0,00		0,00	
Receita de Alienação de Bens Móveis	0,00	0,00		0,00	
Receita de Alienação de Bens Imóveis	0,00	0,00		0,00	

DESPESAS	DOTAÇÃO ATUALIZADA (d)	DESPESAS EMPENHADAS (e)	DESPESAS LIQUIDADAS	DESPESAS PAGAS (f)	DESPESAS INSCRITAS EM RESTOS A PAGAR NÃO PROCESSADOS	PAGAMENTO DE RESTOS A PAGAR (g)	SALDO (h) = (d - e)
APLICAÇÃO DOS RECURSOS DA ALIENAÇÃO DE ATIVOS (II)	0,00	0,00	0,00	0,00	0,00	0,00	0,00
Despesas de Capital	0,00	0,00	0,00	0,00	0,00	0,00	0,00
Investimentos	0,00	0,00	0,00	0,00	0,00	0,00	0,00
Inversões Financeiras	0,00	0,00	0,00	0,00	0,00	0,00	0,00
Amortização da Dívida	0,00	0,00	0,00	0,00	0,00	0,00	0,00
Despesas Correntes dos Regimes de Previdência	0,00	0,00	0,00	0,00	0,00	0,00	0,00
Regime Próprio dos Servidores Públicos	0,00	0,00	0,00	0,00	0,00	0,00	0,00

SALDO FINANCEIRO A APLICAR	2017 (i)	2018 (j) = (Ib - (IIf + IIg))	SALDO ATUAL (k) = (IIIi + IIIj)
VALOR(III)	0,00	0,00	0,00


CARLOS ANTONIO BONFIM DE AZEVEDO
PREFEITO Mat.000001

IGOR PELLEGRINI ROCHA SOUZA
SECRETÁRIO MUNICIPAL DA FAZENDA


DINALVA DE OLIVEIRA LIMA MOTA
CONTADOR(A) CRC.024829/BA



ESTADO DA BAHIA
PREFEITURA MUNICIPAL DE NILO PEÇANHA
DEMONSTRATIVO DAS RECEITAS E DESPESAS COM AÇÕES E SERVIÇOS PÚBLICOS DE SAÚDE

RREO - ANEXO XII (LC 141/2012, art. 35)

NOVEMBRO-DEZEMBRO/2018

R\$ 1,00

RECEITAS PARA APURAÇÃO DA APLICAÇÃO EM AÇÕES E SERVIÇOS PÚBLICOS DE SAÚDE	PREVISÃO INICIAL	PREVISÃO ATUALIZADA (a)	RECEITAS REALIZADAS			
			Até o Bimestre (b)	% (b/a) x 100		
RECEITA DE IMPOSTOS LÍQUIDA (I)	740.330,00	740.330,00	898.413,36	121,35		
Imposto Predial e Territorial Urbano - IPTU	15.850,00	15.850,00	10.117,48	63,83		
Imposto sobre Transmissão de Bens Intervivos - ITBI	18.233,00	18.233,00	4.200,00	23,03		
Imposto sobre Serviços de Qualquer Natureza - ISS	239.000,00	239.000,00	160.901,35	67,32		
Imposto de Renda Retido na Fonte - IRRF	439.307,00	439.307,00	709.881,09	161,59		
Imposto Territorial Rural - ITR	0,00	0,00	0,00	0,00		
Multas, Juros de Mora e Outros Encargos dos Impostos	524,00	524,00	5.921,11	1.129,98		
Dívida Ativa dos Impostos	21.689,00	21.689,00	6.458,80	29,77		
Multas, Juros de Mora e Outros Encargos da Dívida Ativa	5.727,00	5.727,00	933,53	16,30		
RECEITA DE TRANSFERÊNCIAS CONSTITUCIONAIS E LEGAIS (II)	18.817.151,00	18.817.151,00	18.059.091,82	95,97		
Cota-Parte FPM	15.205.361,00	15.205.361,00	14.008.142,75	92,12		
Cota-Parte ITR	2.860,00	2.860,00	3.486,89	121,91		
Cota-Parte IPVA	190.586,00	190.586,00	142.736,56	74,89		
Cota-Parte ICMS	3.369.387,00	3.369.387,00	3.852.749,37	114,34		
Cota-Parte IPI-Exportação	36.860,00	36.860,00	39.991,01	108,49		
Compensações Financeiras Provenientes de Impostos e Transferências Constitucionais	0,00	0,00	0,00	0,00		
Desoneração ICMS (LC 87/96)	12.097,00	12.097,00	11.985,24	99,07		
Outras	0,00	0,00	0,00	0,00		
TOTAL DAS RECEITAS PARA APURAÇÃO DA APLICAÇÃO EM AÇÕES E SERVIÇOS PÚBLICOS DE SAÚDE (III) = I + II	19.557.481,00	19.557.481,00	18.957.505,18	96,93		
RECEITAS ADICIONAIS PARA FINANCIAMENTO DA SAÚDE	PREVISÃO INICIAL	PREVISÃO ATUALIZADA (a)	RECEITAS REALIZADAS			
			Até o Bimestre (b)	% (b/a) x 100		
TRANSFERÊNCIA DE RECURSOS DO SISTEMA ÚNICO DE SAÚDE-SUS	2.348.810,00	2.348.810,00	2.482.763,36	105,70		
Provenientes da União	2.185.396,00	2.185.396,00	2.371.590,00	108,51		
Provenientes dos Estados	90.000,00	90.000,00	75.000,00	83,33		
Provenientes de Outros Municípios	0,00	0,00	0,00	0,00		
Outras Receitas do SUS	73.414,00	73.414,00	36.173,36	49,27		
TRANSFERÊNCIAS VOLUNTÁRIAS	0,00	0,00	0,00	0,00		
TOTAL RECEITAS ADICIONAIS PARA FINANCIAMENTO DA SAÚDE	2.348.810,00	2.348.810,00	2.482.763,36	105,70		
DESPESAS COM SAÚDE (Por Grupo de Natureza da Despesa)	DOTAÇÃO INICIAL	DOTAÇÃO ATUALIZADA (e)	DESPESAS EMPENHADAS		DESPESAS LIQUIDADAS	
			Até o Bimestre (f)	% (f/e) x 100	Até o Bimestre (g)	% (g/e) x 100
DESPESAS CORRENTES	6.122.385,00	6.628.915,83	6.628.340,18	99,99	6.628.340,18	99,99
Pessoal e Encargos Sociais	3.767.899,00	4.480.666,95	4.480.476,95	99,99	4.480.476,95	99,99

Juros e Encargos da Dívida	0,00	0,00	0,00	0,00	0,00	0,00
Outras Despesas Correntes	2.354.486,00	2.148.248,88	2.147.863,23	99,98	2.147.863,23	99,98
DESPESAS DE CAPITAL	528.108,00	200.611,92	200.399,36	99,89	200.399,36	99,89
Investimentos	528.108,00	200.611,92	200.399,36	99,89	200.399,36	99,89
Inversões Financeiras	0,00	0,00	0,00	0,00	0,00	0,00
Amortização da Dívida	0,00	0,00	0,00	0,00	0,00	0,00
TOTAL DAS DESPESAS COM SAÚDE (IV)	6.650.493,00	6.829.527,75	6.828.739,54	99,99	6.828.739,54	99,99

DESPESAS COM SAÚDE NÃO COMPUTADAS PARA FINS DE APURAÇÃO DO PERCENTUAL MÍNIMO	DOTAÇÃO INICIAL	DOTAÇÃO ATUALIZADA (e)	DESPESAS EMPENHADAS		DESPESAS LIQUIDADAS	
			Até o Bimestre (f)	% (f/e) x 100	Até o Bimestre (g)	% (g/e) x 100
DESPESAS COM NATIVOS E PENSIONISTAS	0,00	0,00	0,00	0,00	0,00	0,00
DESPESA COM ASSISTÊNCIA À SAÚDE QUE NÃO ATENDE AO PRINCÍPIO DE ACESSO UNIVERSAL	0,00	0,00	0,00	0,00	0,00	0,00
DESPESAS CUSTEADAS COM OUTROS RECURSOS	2.353.847,00	2.364.810,00	2.364.546,44	34,63	2.364.546,44	34,63
Recursos de Transferência do Sistema Único de Saúde - SUS	2.348.810,00	2.364.810,00	2.364.546,44	34,63	2.364.546,44	34,63
Recursos de Operações de Crédito	0,00	0,00	0,00	0,00	0,00	0,00
Outros Recursos	5.037,00	0,00	0,00	0,00	0,00	0,00
RESTOS A PAGAR NÃO PROCESSADOS INSCRITOS INDEVIDAMENTE NO EXERCÍCIO SEM DISPONIBILIDADE FINANCEIRA	0,00	0,00	0,00	0,00	0,00	0,00
DESPESAS CUSTEADAS COM DISPONIBILIDADE DE CAIXA VINCULADA AOS RESTOS A PAGAR CANCELADOS	0,00	0,00	0,00	0,00	0,00	0,00
DESPESAS CUSTEADAS COM RECURSOS VINCULADOS À PARCELA DO PERCENTUAL MÍNIMO QUE NÃO FOI APLICADA EM AÇÕES E SERVIÇOS DE SAÚDE EM EXERCÍCIOS ANTERIORES	0,00	0,00	0,00	0,00	0,00	0,00
OUTRAS AÇÕES E SERVIÇOS NÃO COMPUTADOS	0,00	0,00	0,00	0,00	0,00	0,00
TOTAL DAS DESPESAS COM NÃO COMPUTADAS (V)	2.353.847,00	2.364.810,00	2.364.546,44	34,63	2.364.546,44	34,63
TOTAL DAS DESPESAS COM AÇÕES E SERVIÇOS PÚBLICOS DE SAÚDE (VI) = (IV - V)	4.296.646,00	4.464.717,75	4.464.193,10	65,37	4.464.193,10	65,37

PERCENTUAL DE APLICAÇÃO EM AÇÕES E SERVIÇOS PÚBLICOS DE SAÚDE SOBRE A RECEITA DE IMPOSTOS LÍQUIDA E TRANSFERÊNCIAS CONSTITUCIONAIS E LEGAIS (VII%) = (VIh / IIIb x 100) - LIMITE CONSTITUCIONAL 15% 23,55

VALOR REFERENTE À DIFERENÇA ENTRE O VALOR EXECUTADO E O LIMITE MÍNIMO CONSTITUCIONAL [(VII - 15)/100 x IIIb] 1.620.567,32


EXECUÇÃO DE RESTOS A PAGAR NÃO PROCESSADOS INSCRITOS COM DISPONIBILIDADE DE CAIXA	INSCRITOS	CANCELADOS / PRESCRITOS	PAGOS	A PAGAR	PARCELA CONSIDERADA NO LIMITE
Inscritos em 2017	0,00	0,00	0,00	0,00	0,00
Total	0,00	0,00	0,00	0,00	0,00

CONTROLE DAS DESPESAS CUSTEADAS COM DISPONIBILIDADE DE CAIXA VINCULADA AOS RESTOS A PAGAR CANCELADOS OU PRESCRITOS CONSIDERADOS PARA FINS DE CUMPRIMENTO DO LIMITE ARTIGO 24, § 1º e 2º	DISPONIBILIDADE DE CAIXA VINCULADA AOS RESTOS A PAGAR CANCELADOS OU PRESCRITOS		
	Saldo Inicial	Despesas custeadas no exercício de referência (j)	Saldo Final (Não Aplicado)
Restos a Pagar Cancelados ou Prescritos em 2017			
Total (VIII)			


CONTROLE DAS DESPESAS CUSTEADAS COM RECURSOS VINCULADOS À PARCELA DO PERCENTUAL MÍNIMO NÃO APLICADA EM AÇÕES E SERVIÇOS DE SAÚDE EM EXERCÍCIOS ANTERIORES - ARTIGOS 25 E 26 **RECURSOS VINCULADOS À DIFERENÇA DE LIMITE NÃO CUMPRIDO**

	Saldo Inicial	Despesas custeadas no exercício de referência (k)	Saldo Final (Não Aplicado)
Diferença de limite não cumprido em 2017			0.00
Total (X)	0.00	0.00	0.00

DESPESAS COM SAÚDE (Por Subfunção)	DOTAÇÃO INICIAL	DOTAÇÃO ATUALIZADA (e)	DESPESAS EMPENHADAS		DESPESAS LIQUIDADAS	
			Até o Bimestre (f)	% (f/e) x 100	Até o Bimestre (g)	% (g/e) x 100
Atenção Básica	2.359.591,00	1.941.119,31	1.941.069,31	28,42	1.941.069,31	28,42
Assistência Hospitalar e Ambulatorial	1.940.744,00	2.906.104,47	2.906.103,47	42,55	2.906.103,47	42,55
Suporte Profilático e Terapêutico	174.000,00	82.452,32	82.452,32	1,20	82.452,32	1,20
Vigilância Sanitária	148.837,00	131.993,02	131.993,02	1,93	131.993,02	1,93
Vigilância Epidemiológica	411.985,00	531.491,93	531.491,93	7,78	531.491,93	7,78
Alimentação e Nutrição	0,00	0,00	0,00	0,00	0,00	0,00
Outras Subfunções	1.615.336,00	1.236.366,70	1.235.629,49	18,09	1.235.629,49	18,09
TOTAL	6.650.493,00	6.829.527,75	6.828.739,54	100,00	6.828.739,54	100,00


CARLOS ANTONIO BONFIM DE AZEVEDO
PREFEITO Mat.000001

IGOR PELLEGRINI ROCHA SOUZA
SECRETÁRIO MUNICIPAL DA FAZENDA


DINALVA DE OLIVEIRA LIMA MOTA
CONTADOR(A) CRC.024829/BA



ESTADO DA BAHIA
PREFEITURA MUNICIPAL DE NILO PEÇANHA
Demonstrativo das Parcerias Público-Privada

RREO – Anexo XIII (Lei nº 11.079, de 30.12.2004, arts. 22, 25 e

NOVEMBRO-DEZEMBRO/2018
R\$ 1,00

ESPECIFICAÇÃO	SALDO TOTAL EM 31 DE DEZEMBRO DO EXERCÍCIO ANTERIOR (a)	REGISTROS EFETUADOS EM 2018		SALDO TOTAL (c) = (a + b)
		No bimestre	Até o bimestre (b)	
TOTAL DE ATIVOS				
Direitos Futuros				
Ativos Contabilizados na SPE				
Contrapartida para Provisões de PPP				
TOTAL DE PASSIVOS (I)				
Obrigações Não Relacionadas a Serviços				
Contrapartida para Ativos da SPE				
Provisões de PPP				
GARANTIAS DE PPP (II)				
SALDO LÍQUIDO DE PASSIVOS DE PPP (III) = (I-II)				
PASSIVOS CONTINGENTES				
Contraprestações Futuras				
Riscos Não Provisionados				
Outros Passivos Contingentes				
ATIVOS CONTINGENTES				
Serviços Futuros				
Outros Ativos Contingentes				

DESPESAS DE PPP	EXERCÍCIO ANTERIOR	EXERCÍCIO CORRENTE (EC)	EC + 1	EC + 2	EC + 3	EC + 4	EC + 5	EC + 6	EC + 7	EC + 8	EC + 9
Do Ente Federado (IV)											
Das Estatais Não-Dependentes											
TOTAL DAS DESPESAS											
RECEITA CORRENTE LÍQUIDA (RCL) (V)											
TOTAL DAS DESPESAS / RCL (%) (VI) = (IV)/(V)											
Nota:											



ESTADO DA BAHIA
PREFEITURA MUNICIPAL DE NILO PEÇANHA
Demonstrativo das Parcerias Público-Privada

RREO – Anexo XIII (Lei nº 11.079, de 30.12.2004, arts. 22, 25 e

NOVEMBRO-DEZEMBRO/2018
R\$ 1,00

ESPECIFICAÇÃO	SALDO TOTAL EM 31 DE DEZEMBRO DO EXERCÍCIO ANTERIOR (a)	REGISTROS EFETUADOS EM 2018		SALDO TOTAL (c) = (a + b)
		No bimestre	Até o bimestre (b)	

CARLOS ANTONIO BONFIM DE AZEVEDO
PREFEITO Mat.000001

IGOR PELLEGRINI ROCHA SOUZA
SECRETÁRIO MUNICIPAL DA FAZENDA

DINALVA DE OLIVEIRA LIMA MOTA
CONTADOR(A) CRC.024829/BA



ESTADO DA BAHIA
PREFEITURA MUNICIPAL DE NILO PEÇANHA
Demonstrativo Simplificado do Relatório Resumido da Execução Orçamentária

RREO - Anexo 14 (LRF, Art. 48)

NOVEMBRO-DEZEMBRO/2018
R\$ 1,00

BALANÇO ORÇAMENTÁRIO		Até o Bimestre	
RECEITAS			
Previsão Inicial		40.180.741,00	
Previsão Atualizada		40.180.741,00	
Receitas Realizadas		36.798.422,92	
Déficit Orçamentário		764.286,17	
Saldos de Exercícios Anteriores (Utilizados para Créditos Adicionais)		467.473,02	
DESPESAS			
Dotação Inicial		40.180.741,00	
Créditos Adicionais		671.819,68	
Dotação Atualizada		40.852.560,68	
Despesas Empenhadas		37.562.709,09	
Despesas Liquidadas		37.562.612,33	
Despesas Pagas		36.116.297,43	
Superávit Orçamentário			
DESPESAS POR FUNÇÃO/SUBFUNÇÃO		Até o Bimestre	
Despesas Empenhadas		37.562.709,09	
Despesas Liquidadas		37.562.612,33	
RECEITA CORRENTE LÍQUIDA - RCL		Até o Bimestre	
Receita Corrente Líquida		36.140.145,58	
RECEITAS E DESPESAS DOS REGIMES DE PREVIDÊNCIA		Até o Bimestre	
Regime Geral de Previdência Social		0,00	
Receitas Previdenciárias Realizadas(I)		0,00	
Despesas Previdenciárias Liquidadas(II)		0,00	
Resultado Previdenciário (III) = (I - II)		0,00	
Regime Próprio de Previdência dos Servidores		0,00	
Receitas Previdenciárias Realizadas(IV)		0,00	
Despesas Previdenciárias Liquidadas(V)		0,00	
Resultado Previdenciário (VI) = (IV - V)		0,00	
RESULTADOS NOMINAL E PRIMÁRIO	Meta Fixada no Anexo de Metas Fiscais da LDO (a)	Resultado Apurado Até o Bimestre (b)	% em Relação à Meta (b/a)

Resultado Nominal	-26.002,12	139.565,80	-536,74
Resultado Primário	-355.147,68	670.512,52	-188,79

RESTOS A PAGAR A PAGAR POR PODER E MINISTÉRIO PÚBLICO	Inscrição	Cancelamento Até o Bimestre	Pagamento Até o Bimestre	Saldo a Pagar
RESTOS A PAGAR PROCESSADOS	622.427,71	0,00	524.274,12	98.153,59
Poder Executivo	619.699,06	0,00	524.177,86	95.521,20
Poder Legislativo	2.728,65	0,00	96,26	2.632,39
RESTOS A PAGAR NÃO-PROCESSADOS	100,00	0,00	0,00	100,00
Poder Executivo	100,00	0,00	0,00	100,00
Poder Legislativo	0,00	0,00	0,00	0,00
TOTAL	622.527,71	0,00	524.274,12	98.253,59

DESPESAS COM MANUTENÇÃO E DESENVOLVIMENTO DO ENSINO	Valor Apurado Até o Bimestre	Limites Constitucionais Anuais	
		% Mínimo a Aplicar no Exercício	% Aplicado Até o Bimestre
Mínimo Anual de <25%> das Receitas de Impostos na Manutenção e Desenvolvimento do Ensino	5.167.052,31	25,00	25,59
Mínimo Anual de 60% do FUNDEB na Remuneração do Magistério com Educação Infantil e Ensino Fundamental	9.653.823,24	60,00	69,54

RECEITAS DE OPERAÇÕES DE CRÉDITO E DESPESAS DE CAPITAL	Valor Apurado Até o Bimestre	Saldo não realizado
Receita de Operação de Crédito	0,00	0,00
Despesa de Capital Líquida		

PROJEÇÃO ATUARIAL DOS REGIMES DE PREVIDÊNCIA	Exercício	10º Exercício	20º Exercício	35º Exercício
Regime Geral de Previdência Social				
Receitas Previdenciárias (I)				
Despesas Previdenciárias (II)				
Resultado Previdenciário (III) = (I - II)				
Regime Próprio de Previdência dos Servidores				
Receitas Previdenciárias (IV)				
Despesas Previdenciárias (V)				
Resultado Previdenciário (VI) = (IV - V)				

RECEITA DA ALIENAÇÃO DE ATIVOS E APLICAÇÃO DOS RECURSOS	Valor Apurado Até o Bimestre	Saldo não realizado
Receita de Capital Resultante da Alienação de Ativos	0,00	0,00
Aplicação dos Recursos da Alienação de Ativos		

DESPESAS COM AÇÕES E SERVIÇOS PÚBLICOS DE SAÚDE	Valor Apurado Até o Bimestre	Limites Constitucionais Anuais	
		% Mínimo a Aplicar no Exercício	% Aplicado Até o Bimestre
Despesas Próprias com Ações e Serviços Públicos de Saúde	4.464.193,10	15,00	23,55

DESPESAS DE CARÁTER CONTINUADO DERIVADAS DE PPP	Valor Apurado no Exercício Corrente
Total das Despesas / RCL (%)	0,00


CARLOS ANTONIO BONFIM DE AZEVEDO
PREFEITO Mat.000001

IGOR PELLEGRINI ROCHA SOUZA
SECRETÁRIO MUNICIPAL DA FAZENDA


DINALVA DE OLIVEIRA LIMA MOTA
CONTADOR(A) CRC.024829/BA